



SLOVENSKA ODŠKODNINSKA DRUŽBA, d.d.

KONSOLIDIRANO IN NEKONSOLIDIRANO POLLETNO POROČILO 2010

DRUŽBE IN SKUPINE
SLOVENSKA ODŠKODNINSKA DRUŽBA

Ljubljana, avgust 2010

KAZALO

1.	UVOD	5
1.1.	ORGANIZACIJA SKUPINE	5
1.1.1.	<i>Kapitalska udeležba obvladujoče družbe v povezanih družbah na dan 30.06.2010</i>	6
1.1.2.	<i>Poročanje o zaposlenih</i>	6
1.2.	OSNOVNI PODATKI O SOD, D.D., NA DAN 30.06.2010	7
1.2.1.	<i>Družba v številkah</i>	8
1.2.2.	<i>SOD, d.d., se predstavi</i>	8
1.2.3.	<i>Poslanstvo SOD, d.d.</i>	8
1.2.4.	<i>Cilji Družbe in pričakovani razvoj</i>	9
1.2.5.	<i>Dejavnost SOD, d.d.</i>	9
1.2.6.	<i>Osnovni podatki o obveznici Slovenske odškodninske družbe (SOS2E)</i>	10
1.2.7.	<i>Pomembnejši dogodki v prvem polletju 2010</i>	11
1.2.8.	<i>Dogodki po obračunskem obdobju</i>	11
1.3.	OSNOVNI PODATKI ODVISNIH DRUŽB V SKUPINI	12
1.3.1.	<i>PS ZA AVTO, d.o.o., Ljubljana</i>	12
1.3.2.	<i>CASINO BLED, d.d., Bled</i>	12
1.4.	OSNOVNI PODATKI PRIDRUŽENIH DRUŽB V SKUPINI	12
1.4.1.	<i>CASINO PORTOROŽ, d.d., Portorož</i>	12
1.4.2.	<i>GIO v likvidaciji, d.o.o., Ljubljana</i>	12
1.4.3.	<i>HIT, d.d., Nova Gorica</i>	12
1.4.4.	<i>PDP, Posebna družba za podjetniško svetovanje, d.d., Ljubljana</i>	12
1.4.5.	<i>POZAVAROVALNICA SAVA, d.d., Ljubljana</i>	13
1.4.6.	<i>ZAVAROVALNICA TRIGLAV, d.d., Ljubljana</i>	13
2.	POSLOVANJE SKUPINE PO PODROČJIH	13
2.1.	DENACIONALIZACIJA.....	13
2.1.1.	<i>Izvrševanje odločb po zakonu o denacionalizaciji in stanovanjskem zakonu</i>	14
2.2.	ODŠKODNINE ZA ZAPLENJENO PREMOŽENJE ZARADI RAZVELJAVITVE KAZNI ZAPLEMBE PREMOŽENJA	15
2.3.	ODŠKODNINE ŽRTVAM VOJNEGA IN POVOJNEGA NASILJA.....	15
2.4.	OBVEZNOSTI PO ZAKONU O VRAČANJU VLAGANJ V JAVNO TELEKOMUNIKACIJSKO OMREŽJE	15
2.5.	UPRAVLJANJE KAPITALSKIH NALOŽB	16
2.5.1.	<i>Stanje naložb</i>	16
2.5.2.	<i>Prodaje kapitalskih naložb</i>	18
2.6.	UPRAVLJANJE NALOŽBENEGA PORTFELJA.....	18
2.6.1.	<i>Uravnavanje likvidnosti</i>	18
2.6.2.	<i>Projekt dolgoročne zadolžitve Družbe</i>	19
2.7.	IGRALNIŠTVO – PRIREJANJE IGER NA SREČO	19
2.8.	DAJANJE NEPREMIČNIN V NAJEM	20
3.	UPRAVLJANJE S FINANČNIMI TVEGANJI	20
4.	ZGOŠČENI KONSOLIDIRANI RAČUNOVODSKI IZKAZI	23
4.1.	KONSOLIDIRANI IZKAZ FINANČNEGA POLOŽAJA	23
4.2.	KONSOLIDIRANI IZKAZ VSEOBSEGAJOČEGA DONOSA	24
4.3.	KONSOLIDIRANI IZKAZ SPREMEMB LASTNIŠKEGA KAPITALA	25
4.4.	KONSOLIDIRANI IZKAZ DENARNIH TOKOV	26
4.5.	POROČANJE PO ODSEKIH	27
5.	ZGOŠČENI NEKONSOLIDIRANI RAČUNOVODSKI IZKAZI	28
5.1.	IZKAZ FINANČNEGA POLOŽAJA	28
5.2.	IZKAZ VSEOBSEGAJOČEGA DONOSA	29
5.3.	IZKAZ DENARNIH TOKOV	30
5.4.	IZKAZ SPREMEMB LASTNIŠKEGA KAPITALA	31
6.	POJASNILA H KONSOLIDIRANIM IN NEKONSOLIDIRANIM RAČUNOVODSKIM IZKAZOM	32
6.1.	UVODNO POJASNILO.....	32
6.2.	POJASNILA POSAMEZNIH POSTAVK IZKAZA FINANČNEGA POLOŽAJA.....	32

6.3.	POJASNILA POSTAVK V IZKAZU VSEOBSEGAJOČEGA DONOSA.....	35
6.4.	IZVEN BILANČNE POSTAVKE	37
6.5.	DOGODKI PO DATUMU BILANCE	38
6.6.	IZJAVA UPRAVE.....	38

TABELE

1. tabela:	Struktura zaposlenih po izobrazbi v Skupini na dan 30.06.2010	6
2. tabela:	Osnovne lastnosti obveznice SOS2E	10
3. tabela:	Trgovalni podatki za obveznico SOS2E za prvo polletje 2010.....	10
4. tabela:	Izročanje obveznic SOS2E v lotih.....	15
5. tabela:	Prejeti izvršilni naslovi od 01.01.2010 do 30.06.2010	16
6. tabela:	Aktivne kapitalske naložbe* obvladujoče in odvisnih družb na dan 30.06.2010.....	17
7. tabela:	Izplačila po zakonih v prvem polletju 2010 v EUR.....	19
8. tabela:	Prikaz občutljivosti vrednosti lastniških naložb na spremembo tržnih cen	21
9. tabela:	Neopredmetena sredstva in dolgoročne aktivne časovne razmejitve v EUR	32
10. tabela:	Opredmetena osnovna sredstva v EUR.....	32
11. tabela:	Dolgoročne finančne naložbe v EUR	32
12. tabela:	Ostale za prodajo razpoložljive finančne naložbe v EUR	33
13. tabela:	Dolgoročno dana posojila v EUR	33
14. tabela:	Zaloge v EUR.....	33
15. tabela:	Kratkoročne finančne naložbe v EUR	33
16. tabela:	Kratkoročne poslovne terjatve v EUR	34
17. tabela:	Denarna sredstva v EUR	34
18. tabela:	Kapital v EUR	34
19. tabela:	Rezervacije in dolgoročne pasivne časovne razmejitve v EUR.....	34
20. tabela:	Dolgoročne obveznosti v EUR	34
21. tabela:	Kratkoročne obveznosti v EUR.....	35
22. tabela:	Poslovni prihodki v EUR	35
23. tabela:	Stroški blaga, materiala in storitev v EUR	35
24. tabela:	Stroški dela v EUR.....	35
25. tabela:	Amortizacija v EUR	36
26. tabela:	Odpisi vrednosti v EUR	36
27. tabela:	Drugi poslovni odhodki v EUR	36
28. tabela:	Finančni prihodki in finančni odhodki v EUR.....	36
29. tabela:	Odhodki iz finančnih obveznosti v EUR.....	36
30. tabela:	Davek iz dobička	36
31. tabela:	Izplačila iz lastnih virov za ZSPOZ in ZIOOZP v času izvajanja zakonov v EUR	37
32. tabela:	Pogojne obveznosti v EUR.....	37

GRAFI

1. graf:	Gibanje obveznice SOS2E v primerjavi z indeksom SBITOP	10
----------	--	----



SLOVENSKA ODŠKODNINSKA DRUŽBA, d.d.

POSLOVNO POROČILO

DRUŽBE IN SKUPINE SLOVENSKA ODŠKODNINSKA DRUŽBA

ZA PRVO POLLETJE 2010

1. UVOD

Računovodski izkazi Slovenske odškodninske družbe, d.d. (v nadaljevanju Družba ali SOD, d.d. – odvisno od konteksta besedila) in Skupine Slovenska odškodninska družba (v nadaljevanju: Skupina) za prvo polletje 2010 in prvo polletje 2009 so nerevidirani, medtem ko so izkazi za celotno leto 2009 revidirani.

Pri pripravi zgoščenih polletnih izkazov so bile uporabljene enake računovodske usmeritve kot pri pripravi letnih računovodskih izkazov Družbe in Skupine za leto 2009.

Zgoščeni medletni izkazi za obdobje, ki se je končalo 30.06.2010, so pripravljene v skladu z MRS 34 – Medletno računovodsko poročanje – in jih je potrebno brati v povezavi z letnimi računovodskimi izkazi, pripravljenimi za poslovno leto, ki se je končalo 31.12.2009.

1.1. ORGANIZACIJA SKUPINE

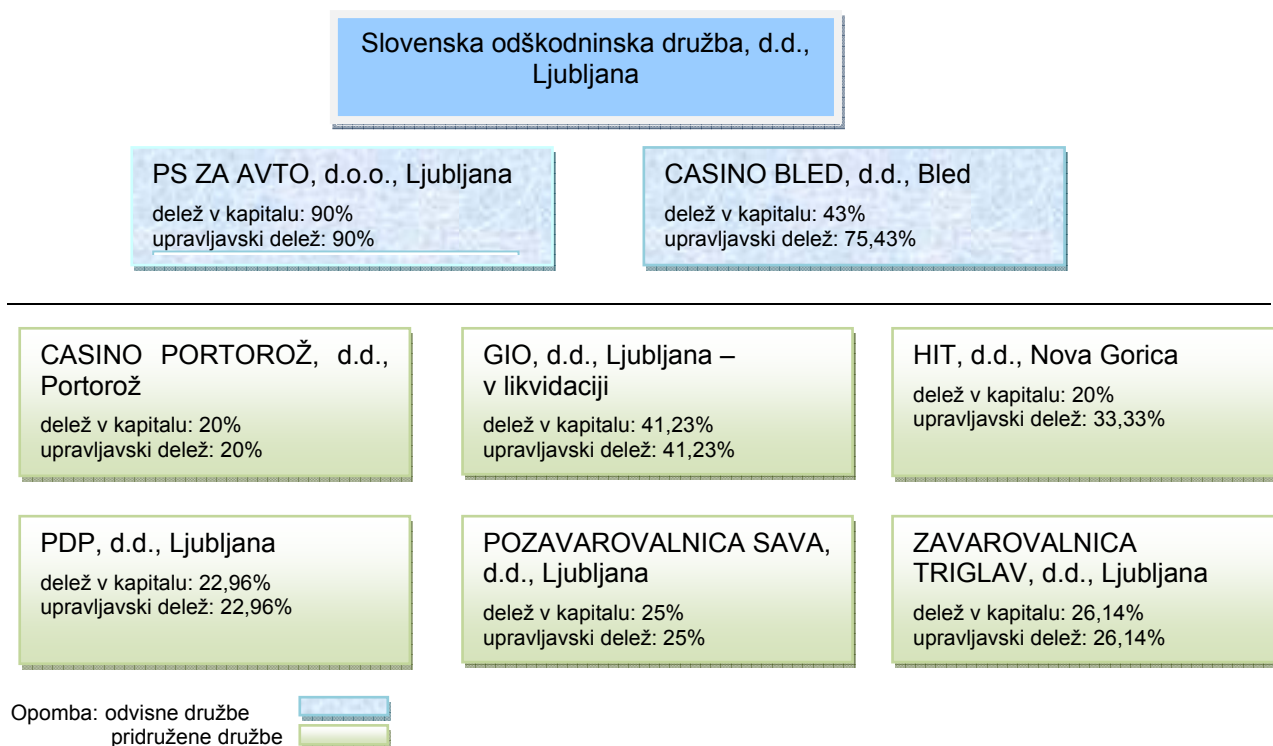
SOD, d.d., je na dan 30.06.2010 obvladujoča družba, ki sestavlja konsolidirano polletno poročilo za najširši krog družb v skupini.

Na dan 30.06.2010

- je Družba obvladovala naslednje odvisne družbe:
 1. PS ZA AVTO, d.o.o., Tržaška cesta 133, Ljubljana,
 2. CASINO BLEED, d.d., Cesta svobode 15, Bled;

- je imela Družba pomemben vpliv v naslednjih družbah, ki se štejejo za pridružene družbe:
 1. CASINO PORTOROŽ, d.d., Obala 75 a, Portorož,
 2. GIO v likvidaciji, d.o.o., Dunajska cesta 160, Ljubljana,
 3. HIT, d.d., Delpinova ulica 5, Nova Gorica,
 4. PDP, d.d., Dunajska cesta 119, Ljubljana,
 5. POZAVAROVARNICA SAVA, d.d., Dunajska cesta 56, Ljubljana,
 6. ZAVAROVARNICA TRIGLAV, d.d., Miklošičeva cesta 19, Ljubljana.

1.1.1. Kapitalska udeležba obvladujoče družbe v povezanih družbah na dan 30.06.2010



1.1.2. Poročanje o zaposlenih

Na dan 30.06.2010 je bilo v Skupini skupaj s člani uprave 109 zaposlenih. Od tega jih je bilo v obvladujoči družbi SOD, d.d., 56, v odvisni družbi Casino Bled, d.d., 51 in v odvisni družbi PS ZA AVTO, d.o.o., 2 zaposlena.

1. tabela: Struktura zaposlenih po izobrazbi v Skupini na dan 30.06.2010

Stopnja izobrazbe:	SOD, d.d.	Casino Bled, d.d.	PS ZA Avto, d.o.o.	Skupina
Poklicna izobrazba	0	9	0	9
Srednja izobrazba	8	31	1	40
Višja izobrazba	8	6	0	14
Visoka izobrazba	37	5	1	43
Magisterij	3	0	0	3
Skupaj:	56	51	2	109

1.2. OSNOVNI PODATKI O SOD, d.d., na dan 30.06.2010

Naziv družbe:	Slovenska odškodninska družba d.d.
Sedež družbe:	Mala ulica 5, 1000 Ljubljana, Slovenija
Šifra dejavnosti:	K 64.990
ID za DDV:	SI 46130373
Matična številka:	5727847
Vodstvo družbe*:	mag. Tomaž Kuntarič, direktor Zdenko Neuvirt, namestnik direktorja za področje poravnave obveznosti po predpisih o denacionalizaciji do 14.3.2010 Krešo Šavrič, namestnik direktorja za področje poravnave obveznosti po predpisih o denacionalizaciji od 15.3.2010 Matjaž Jauk, namestnik direktorja za področje upravljanja in razpolaganja z vrednostnimi papirji in drugimi sredstvi
Število zaposlenih:	56
Družba registrirana kot:	delniška družba pri Okrožnem sodišču v Ljubljani, pod številko registrskega vložka 1/21883/00
Datum ustanovitve:	19. februar 1993
Ustanovni kapital:	166.917,04 EUR
Število delnic:	100
Lastništvo delnic:	100% v lasti Republike Slovenije
Člani upravnega odbora*:	dr. Uroš Rotnik, predsednik, Aleksander Mervar, namestnik predsednika; mag. Mateja Tomin Vučkovič, član; mag. Igor Janez Zajec, član; Bojan Dejak, član; Stanislav Seničar, član.
Člani nadzornega odbora*:	Marjan Somrak, predsednik; Tomaž Glažar, namestnik predsednika; Matej Kurent, član; mag. Ciril Pevec, član; Zdravko Selič, član.
Revizijska komisija:	mag. Mateja Tomin Vučkovič, predsednica; mag. Igor Janez Zajec, član; Bojan Dejak, član; Viktorija Vehovec, članica.

Opomba: * S sprejemom novega Statuta Družbe julija 2010 so organi Družbe uprava, nadzorni svet in skupščina (podrobneje pojasnjeno v točki 1.2.2.)

1.2.1. Družba v številkah

- 44 aktivnih naložb v Sloveniji na dan 30.06.2010
- 55,6 mio EUR kapitala na dan 30.06.2010
- 1.169,4 mio EUR premoženja na dan 30.06.2010
- 78,68% celotnega premoženja Družbe je v kapitalskih naložbah
- 773,2 mio EUR vrednost tržnih kapitalskih naložb na dan 30.06.2010
- 16.200.096 izročenih obveznic SOS2E do 30.06.2010
- 78,3 mio EUR izplačanih zakonskih obveznosti v prvem polletju 2010
- 957 tisoč EUR prilivov iz kapitalskih naložb v prvem polletju 2010
- 36,7 mio EUR prilivov iz zapadlih dolžniških vrednostnih papirjev v prvem polletju 2010

1.2.2. SOD, d.d., se predstavi

SOD, d.d., je organizirana kot delniška družba, katere ustanovitelj in edini delničar je Republika Slovenija. Sedež je v Ljubljani na Mali ulici 5.

Z uveljavitvijo Zakona o upravljanju kapitalskih naložb Republike Slovenije v maju 2010 je bila Družba dolžna uskladiti svoje notranje akte in oblikovati organe upravljanja v skladu z zakonom, ki ureja gospodarske družbe (ZGD-1). Dne 22.07.2010 je skupščina Družbe sprejela nov Statut Družbe, ki je bil vpisan v sodni register Okrožnega sodišča v Ljubljani dne 29.07.2010.

Organe družbe in njihove pristojnosti določa Statut Družbe. Poslovni procesi so funkcionalno organizirani v posameznih oddelkih in službah.

Do sprejema novega Statuta so bili organi Družbe skupščina, upravni odbor, nadzorni odbor in vodstvo družbe. V skladu z novim Statutom so organi Družbe skupščina, nadzorni svet in uprava. Člani upravnega odbora po sprejemu novega Statuta nadaljujejo svoj mandat kot člani nadzornega sveta. Nadzorni svet nadzira vodenje poslov družbe. Direktor in namestnika direktorja v skladu z novim Statutom Družbe nadaljujejo svoj mandat kot člani uprave in sicer direktor kot predsednik uprave, namestnika direktorja pa kot člana uprave. Uprava vodi in organizira delo ter poslovanje družbe.

1.2.3. Poslanstvo SOD, d.d.,

SOD, d.d. je finančna organizacija za poravnavo obveznosti upravičencem po zakonu o denacionalizaciji, zakonu o zadrugah in drugih predpisih, ki urejajo denacionalizacijo premoženja ter za poravnavo obveznosti po zakonu o izdaji obveznic za plačilo odškodnine za zaplenjeno premoženje zaradi razveljavitve kazni zaplembe premoženja in zakonu o plačilu odškodnine žrtvam vojnega in povojnega nasilja. Družba izvršuje tudi poravnave upravičencem na podlagi zakona o vračanju vlaganj v javno telekomunikacijsko omrežje.

Za izpolnjevanje teh nalog Družba izdaja obveznice ter upravlja in razpolaga z vrednostnimi papirji in drugimi sredstvi, pridobljenimi v skladu z Zakonom o slovenskem odškodninskem skladu ter opravlja vse druge naloge, potrebne za uresničitev zgoraj opisanih obveznosti.

1.2.4. Cilji Družbe in pričakovani razvoj

Cilji SOD, d.d., in pričakovani nadaljnji razvoj družbe so:

- ustvariti dovolj premoženja za poplačilo vseh obveznosti Družbe, učinkovito upravljati s tem premoženjem in maksimirati njegovo vrednost;
- dosledno in točno ugotavljanje odškodnin v obveznicah, ki pripadajo upravičencem na podlagi zakona o denacionalizaciji in na podlagi drugih zakonov, ki urejajo vračanje podržavljenega premoženja;
- tekoče izdajanje in izvrševanje odločb o višini odškodnine vsem upravičencem iz naslova odškodnin žrtvam vojnega in povojnega nasilja, za katere je pridobila popolne podatke s strani pristojnih organov;
- izvrševanje pravnomočnih odločb o določitvi višine odškodnine iz naslova odškodnin zaradi razveljavitve kazni zaplembe premoženja, ki jih predložijo posamezni upravičenci;
- izvrševanje pisnih poravnav in pravnomočnih odločb upravičencem iz naslova vračanj vlaganj v javno telekomunikacijsko omrežje;
- razvijanje kvalitete poslovanja in poslovnih funkcij kot dolgoročno delujoče podjetje ne glede na to, da je bila Družba ustanovljena zaradi denacionalizacije, katere trajanje je odvisno od trajanja pravnih in sodnih postopkov ter od plačil iz naslova denacionalizacijskih obveznic SOS2E. Za uspešno in kvalitetno obvladovanje vseh procesov v Družbi je nujno stalno posodabljanje različnih področij poslovanja. Družba je na osnovi različnih zakonov v preteklosti večkrat dobila nove zadolžitve, ki niso vezane le na proces denacionalizacije, kar se pričakuje tudi v prihodnje.

1.2.5. Dejavnost SOD, d.d.,

SLOVENSKA ODŠKODNINSKA DRUŽBA, d.d.			
Odškodnine	Upravljanje premoženja	Zavarovalnica Triglav	Telekom
Denacionalizacija, odškodnine zaradi zaplembe premoženja, odškodnine za vojno in povojno nasilje	Upravljanje kapitalskih in dolžniških naložb, upravljanje s tveganji	Izvedba zakona o lastninskem preoblikovanju zavarovalnic	Vračanje vlaganj v javno telekomunikacijsko omrežje

1.2.6. Osnovni podatki o obveznici Slovenske odškodninske družbe (SOS2E)

2. tabela: Osnovne lastnosti obveznice SOS2E

Lastnosti obveznice	SOS2E
Začetek obrestovanja	1.7.1996
Rok dospelja	1.6.2016
Letna obrestna mera	EUR + 6%
Način izplačila kuponov	2 x letno: 1.6. in 1.12.
Vrednost apoena	51,13 EUR

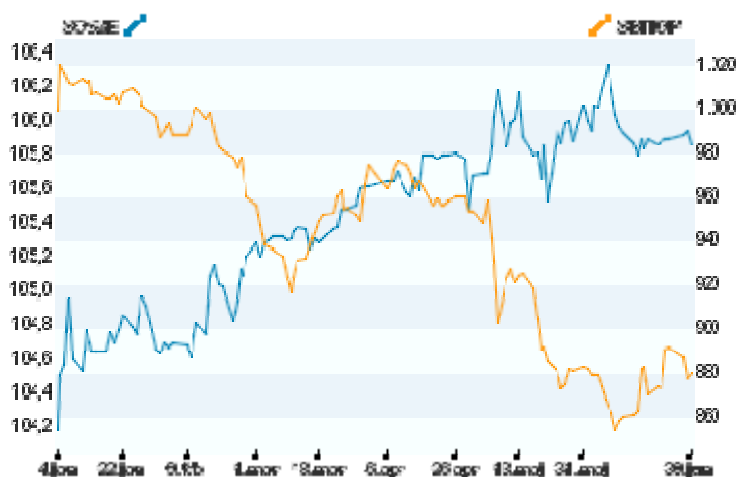
Družba izroča obveznice na podlagi pravnomočnih odločb o denacionalizaciji.

3. tabela: Trgovalni podatki za obveznico SOS2E za prvo polletje 2010

Trgovalni podatki	
Vrednost na dan 30.06.2010 v %	105,86
Maksimalna vrednost v obdobju v %	106,34
Minimalna vrednost v obdobju v %	104,17
Promet na borzi v tisoč EUR	28.608
Tržna kapitalizacija v tisoč EUR	610.000
Število poslov	212

Obveznice SOS2E so uvrščene na Ljubljansko borzo vrednostnih papirjev v segment prostega trga obveznic. Tudi v prvem polletju 2010 je bila obveznica SOS2E najbolj prometna obveznica na organiziranem trgu obveznic, s prometom v višini 28,6 mio EUR, kar predstavlja skoraj 44% vrednosti vseh poslov z obveznicami.

1. graf: Gibanje obveznice SOS2E v primerjavi z indeksom SBITOP



1.2.7. Pomembnejši dogodki v prvem polletju 2010

V marcu 2010 se je iztekel štiriletni mandat namestniku direktorja za področje poravnave obveznosti po predpisih o denacionalizaciji g. Zdenku Neuvirtu. Na njegovo mesto je upravni odbor Družbe s 15.3.2010 imenoval za mandatno obdobje štirih let g. Kreša Šavriča, ki je bil doslej v Družbi vodja oddelka za pravne in kadrovske zadeve.

Konec maja 2010 je bil sprejet Zakon o poroštvu Republike Slovenije za obveznosti Slovenske odškodninske družbe, d.d., v višini 300.000.000,00 eurov iz naslova najetih kreditov in izdanih obveznic za financiranje Slovenske odškodninske družbe, d.d., v letu 2010. Na tej podlagi se bo Družba dolgoročno zadolžila in s tem pokrila pogodbene in zakonske obveznosti v letu 2010 in delno v obdobju 2011 – 2012.

1.2.8. Dogodki po obračunskem obdobju

Po datumu bilance se niso pojavili poslovni dogodki, ki bi lahko pomembno vplivali na računovodske izkaze Družbe za prvo polletje 2010.

V juliju 2010 je Ministrstvo za finance podalo končno soglasje k dolgoročni zadolžitvi. Družba je sklenila dolgoročne kreditne pogodbe s sedmimi bankami v skupni višini 300 mio EUR.

Državni zbor je v juliju 2010 v drugi obravnavi podprl predlog Zakona o preoblikovanju Kapitalske družbe pokojninskega in invalidskega zavarovanja, prenosu pravic in pooblastil D.S.U. na Slovensko odškodninsko družbo in o naložbeni politiki Kapitalske družbe pokojninskega in invalidskega zavarovanja ter Slovenske odškodninske družbe, pri čemer so se črtali vsi člani o prenosu D.S.U., d.o.o., na SOD, d.d.. Kapitalska družba pokojninskega in invalidskega zavarovanja, d.d., (v nadaljevanju KAD, d.d.) in SOD, d.d., v skladu s predlogom zakona brez soglasja skupščine ne bosta smeli več razpolagati z nobeno kapitalsko naložbo, ki bo opredeljena kot strateška oziroma katere skupna knjigovodska vrednost bo preseгла 20 mio EUR. Glasovalne pravice na skupščinah teh kapitalskih naložb bo izvrševala v imenu in za račun Družbe Agencija za upravljanje kapitalskih naložb Republike Slovenije. Predlog zakona med drugim KADu, d.d., in SODu, d.d., postavlja omejitev, da imata lahko v vsaki novi naložbi največ pet odstotkov glasovalnih pravic ali kapitala oziroma lahko ne glede na določila zakona pridobita večji delež od petih odstotkov, če dobita soglasje nadzornega sveta in skupščine.

Dne 29.5.2010 je začel veljati Zakon o upravljanju kapitalskih naložb Republike Slovenije (v nadaljevanju ZUKN), ki določa, da morajo organi družb, ki so imeli posebne sisteme upravljanja, zagotoviti uskladitev aktov družb in oblikovanje organov v skladu z zakonom, ki ureja gospodarske družbe, najpozneje v šestih mesecih po uveljavitvi tega zakona. Prav tako iz ZUKN izhaja, da z dnem uveljavitve tega zakona prenehajo veljati 5., 14., 15., 16., 17. člen, prvi odstavek 19. člena in 20. člen Zakona o Slovenskem odškodninskem skladu. Glede na navedeno je Družba dolžna uskladiti svoje notranje akte z Zakonom o gospodarskih družbah (ZGD-1). Nov Statut Družbe je sprejela Vlada Republike Slovenije kot skupščina SOD, d.d., 15.7.2010, v sodni register pa je bil vpisan 29.7.2010.

1.3. OSNOVNI PODATKI ODVISNIH DRUŽB V SKUPINI

1.3.1. PS ZA AVTO, d.o.o., Ljubljana

Sedež družbe: Tržaška cesta 133, 1000 Ljubljana
Direktor: Brane Obal
Lastniška sestava: 90% SOD, d.d., 10% Kapitalska družba, d.d..
Osnovna dejavnost: dajanje nepremičnin v najem
Čisti poslovni izid: v prvem polletju 2010 je družba poslovala s čistim dobičkom v višini 114 tisoč EUR
Vrednost aktive: 9.809.617 EUR na dan 30.06.2010
Vrednost kapitala: -2.970.899 EUR na dan 30.06.2010

1.3.2. CASINO BLED, d.d., Bled

Sedež družbe: Cesta svobode 15, 1000 Ljubljana
Predsednik uprave: Boris Kitek
Lastniška sestava: 43% v lasti SOD, d.d., 3,5% Kapitalska družba, d.d., 3,5% Občina Bled, 43% Gold Club, d.o.o., 6,65% Zavarovalnica Triglav d.d., 0,35% Kapitalska družba, d.d., – Prvi pokojninski sklad
Osnovna dejavnost: prirejanje iger na srečo
Čisti poslovni izid: v prvem polletju 2010 je družba poslovala z izgubo v višini 646 tisoč EUR
Vrednost aktive: 4.305.358 EUR na dan 30.06.2010
Vrednost kapitala: 1.250.136 EUR na dan 30.06.2010

1.4. OSNOVNI PODATKI PRIDRUŽENIH DRUŽB V SKUPINI

1.4.1. CASINO PORTOROŽ, d.d., Portorož

Sedež družbe: Obala 75a, 6320 Portorož
Predsednik uprave: Marjan Bolka
Lastniška sestava: 20% SOD, d.d.
Osnovna dejavnost: prirejanje iger na srečo

1.4.2. GIO v likvidaciji, d.o.o., Ljubljana

Sedež družbe: Dunajska cesta 160, 1000 Ljubljana
Likvidacijski upravitelj: DSU, d.o.o., Ljubljana
Lastniška sestava: 41,23% SOD, d.d.
Osnovna dejavnost: oddajanje poslovne stavbe v najem, dejavnost poslovne aviacije

1.4.3. HIT, d.d., Nova Gorica

Sedež družbe: Delpinova 7a, 5000 Nova Gorica
Predsednik uprave: Drago Podobnik
Lastniška sestava: 20% SOD, d.d.
Osnovna dejavnost: prirejanje posebnih iger na srečo

1.4.4. PDP, Posebna družba za podjetniško svetovanje, d.d., Ljubljana

Sedež družbe: Dunajska cesta 119, 1000 Ljubljana
Izvršni direktor: Matej Golob Matzele
Lastniška sestava: 22,96% SOD, d.d.

Osnovna dejavnost: dejavnost holdingov, v okviru katere upravlja s podjetji v njeni lasti, izvaja podjetniško in poslovno svetovanje ter druge finančne storitve.

1.4.5. POZAVAROVALNICA SAVA, d.d., Ljubljana

Sedež družbe: Dunajska cesta 56, 1000 Ljubljana
Predsednik uprave: mag. Zvonko Ivanušič
Lastniška sestava: 25% SOD, d.d.
Osnovna dejavnost: dejavnost pozavarovanja

1.4.6. ZAVAROVALNICA TRIGLAV, d.d., Ljubljana

Sedež družbe: Miklošičeva cesta 19, 1000 Ljubljana
Predsednik uprave: Matjaž Rakovec
Lastniška sestava: 26,14% SOD, d.d.
Osnovna dejavnost: dejavnost zavarovanja

2. POSLOVANJE SKUPINE PO PODROČJIH

2.1. DENACIONALIZACIJA

Družba je v obdobju od januarja do konca junija 2010 aktivno sodelovala v postopkih denacionalizacije in v postopkih po določbi 73. člena zakona o denacionalizaciji. Udeležena je bila tako v postopkih, ki na prvi stopnji potekajo pred upravnimi organi (upravne enote po Sloveniji in ministrstva), kot pred sodišči (okrajna in okrožna sodišča po Sloveniji). Družba je imela v teh postopkih status pasivno legitimirane stranke, kadar se je zahtevke upravičencev oziroma vlagateljev glasil na odškodnino v obliki obveznic Družbe ali v obliki delnic, s katerimi razpolaga Republika Slovenija. Predmet denacionalizacije je bilo premoženje večinoma fizičnih oseb, tudi članov bivših agrarnih skupnosti, manj pa cerkev, verskih skupnosti, cerkvenih ustanov in cerkvenih redov ter zadrug. Posebno vrsto postopkov, v katerih je bila Družba udeležena kot zavezanica tudi v prvem poletju 2010, pa predstavljajo postopki po 73. členu zakona o denacionalizaciji, ki so (in še bodo) aktualni v primerih, ko zavezanci (podjetja ipd.) vrnejo nepremičnine, ki so jih pridobili odplačno, upravičencem v naravi.

Po zadnje objavljenih podatkih Ministrstva za pravosodje, ki spremlja stanje denacionalizacijskih zadev pri upravnih organih in pri ministrstvih ter občasno pri sodiščih, je bilo na dan 31.3.2010 nerešenih še 528 upravnih zadev (na dan 31.12.2009 je bilo nerešenih 576 upravnih zadev). Zadnji podatki (na dan 31.12.2009) o nerešenih zadevah pred sodišči po 5. členu zakona o denacionalizaciji kažejo, da je bilo nerešenih 46 zadev. Podatki o nerešenih zahtevkih članov bivših agrarnih skupnosti in o zahtevkih po 73. členu zakona o denacionalizaciji pa niso znani. Iz navedenega je razvidno, da se postopki denacionalizacije rešujejo počasneje kot je bilo pričakovano, saj je bilo v obdobju januarja do konca junija 2010 po omenjenih podatkih rešenih le 48 upravnih zadev (novejših podatkov o nerešenih sodnih zadevah ni). Dejstvo pa je, da so za reševanje ostali najzahtevnejši primeri.

Družba je v obdobju od januarja do konca junija 2010 na področju denacionalizacije evidentirala 6.309 vlog. Navedene vloge predstavljajo prispelo denacionalizacijsko pošto s strani organov, ki vodijo postopke, strank v postopkih in drugih udeležencev. Za to obdobje pa je med navedenimi vlogami značilen zlasti porast vlog, ki so povezane z opravljanjem poizvedb v denacionalizacijskih spisih. Družba je namreč v tem obdobju opravila različne vrste poizvedb pri organih, ki vodijo postopke, da bi ugotovila, kakšne obveznosti še lahko pričakuje. Opravljene so bile poizvedbe o pravnomočnosti odločb, s katerimi je bila določena odškodnina v obveznicah,

poizvedbe o pravnomočnostih zavrnilih odločb, sklepov o ustavitvi postopkov, poizvedbe v postopkih, kjer je bil zahtevek naslovljen na Družbo, ni pa še bil postavljen po višini oziroma je bil postavljen tudi že po višini, pa je postopek že dolgo časa miroval in poizvedbe v zadevah, kjer so bila zoper izdane odločbe vložena pravna sredstva ali so bile izdane odločbe na njihovi podlagi odpravljene in zadeve vrnjene v ponovne postopke, pa Družba o nadaljnjem postopku že dalj časa ni bila obveščena.

V prvi polovici leta 2010 je Družba prejela 249 zahtevkov za odškodnino v obveznicah, 105 poročil o ugotovljenem dejanskem in pravnem stanju zadeve in 131 odločb prvostopnih organov (upravnih in sodnih), v katerih je bila določena odškodnina v obliki obveznic. Odstotek pritožb Družbe zoper odločbe prvostopnih organov, s katerimi je bila določena odškodnina v obveznicah je znašal 24%. Nadalje je Družba v prvih šestih mesecih leta 2010 prejela 13 odločb organov druge stopnje (upravnih in sodnih), ki so odločali o pritožbah Družbe zoper prvostopne odločbe o določitvi odškodnine v obveznicah, pri čemer je bil odstotek uspešnosti pritoževanja 77%. Upravno sodišče Republike Slovenije je Družbi v prvem polletju vročilo 10 sodb, izdanih na njene tožbe, pri čemer je bila uspešnost 50%. Družba je v obdobju od januarja do junija 2010 prejela le 1 sodbo Vrhovnega sodišča v zadevah, kjer je vložila revizijo. Družba se je udeležila 172 ustnih obravnjav oziroma narokov, kar pri številu razpisanih in opravljenih obravnjav (177) pomeni 97%. Do konca junija 2010 je bilo uspešno usklajenih 298 spornih cenitev od skupno 342 evidentiranih. Do zaključka prvega polletja 2010 je Družba sklenila 57 poravnjav ter v 340 primerih predlagala pripravo poročila o ugotovljenem dejanskem in pravnem stanju zadeve oziroma izdajo odločbe.

Prvo polletje 2010 je zaznamovalo kar nekaj odločitev, zlasti višjih sodišč in Upravnega sodišča RS, ki bodo pomembno vplivala na sodno prakso in na obveznosti Družbe. Med pomembnejšimi odločitvami višjih sodišč, je za Družbo ugodna pravnomočna odločitev Višjega sodišča v Mariboru, po kateri ni podan pogoj za izplačilo odškodnine po 73. členu zakona o denacionalizaciji in sicer odplačnost pridobitve nepremičnine, ki je bila vrnjena v postopku denacionalizacije upravičencu do denacionalizacije, če je zavezanec nepremičnino pridobil s poddržavljenjem in je takrat zanjo izplačal odškodnino bivšemu lastniku. Pomembna je tudi odločitev Upravnega sodišča Republike Slovenije, po kateri je treba pri določanju odškodnine za zmanjšano vrednost nepremičnine, v primerjavi s časom poddržavljenja, upoštevati vlaganja v nepremičnino, razen, če je upravičenec do denacionalizacije dokončno zavezan k povrnitvi teh vlaganj investitorju. Za Družbo pomembna je pravnomočna odločitev Upravnega sodišča Republike Slovenije, s katero je zavrnjen zahtevek za odškodnino v obveznicah v višini cca 17 mio EUR za povrnitev ustanovitvenih vložkov v zadružna podjetja.

Družba je v obdobju od januarja do junija 2010 reševala zelo zahtevne primere denacionalizacije in primere po 73. členu zakona o denacionalizaciji. Pri omenjenih zahtevkih gre praviloma tudi za večji obseg premoženja oziroma večje odškodnine. Nekateri primeri so povezani z izredno zapletenimi pravnimi vprašanji, pri katerih ni niti ustrezne sodne prakse. V takih primerih se je Družba za pomoč obrnila na zunanje strokovnjake.

2.1.1. Izvrševanje odločb po zakonu o denacionalizaciji in stanovanjskem zakonu

Družba glede na določbo 1. alineje 59. člena Zakona o denacionalizaciji (v nadaljevanju ZDen) izvršuje odločbe o denacionalizaciji, če gre za odškodnino, ki se izplačuje v obveznicah. Prav tako izvršuje odločbe, ki jih izda Republika Slovenija - Ministrstvo za okolje in prostor v zvezi z odločanjem po določbi 4. odstavka 125. člena Stanovanjskega zakona (v nadaljevanju SZ) in določbi 3. odstavka 173. člena Stanovanjskega zakona (v nadaljevanju SZ-1).

V obdobju od 1.1.2010 do 30.06.2010 pa je Družba izročila 545 prejemnikom 199.310 obveznic. Družba je za izpolnjevanje nalog iz 2. člena ZSOS od začetka izročanja leta 1993 do 30.06.2010 izročila 16.200.096 obveznic. Po 173. členu SZ-1, po katerem ima najemnik, ki uveljavlja pravico do nakupa drugega stanovanja, pravico zahtevati od Družbe nadomestilo, je bilo izplačanih 260.300 EUR.

4. tabela: Izročanje obveznic SOS2E v lotih

	01.01. - 30.06.2010
št. obveznic po ZDen	195.525
št. obveznic po SZ	0
št. obveznic po SZ-1	3.785
SKUPAJ	199.310

2.2. ODŠKODNINE ZA ZAPLENJENO PREMOŽENJE ZARADI RAZVELJAVITVE KAZNI ZAPLEMBE PREMOŽENJA

Naloga Družbe, ki so se prvotno nanašale na poravnavo obveznosti po predpisih, ki urejajo denacionalizacijo, so se s sprejemom Zakona o izdaji obveznic za plačilo odškodnine za zaplenjeno premoženje zaradi razveljavitve kazni zaplembe premoženja (v nadaljevanju ZIOOZP) razširile na izdajo, vročanje in izplačevanje ter obračunavanje obresti za obveznice, ki jih je za plačilo odškodnine po navedenem zakonu dne 01.02.2001 izdala Republika Slovenija.

Družba je v obdobju od 01.01.2010 do 30.06.2010 izvršila 9 sklepov pristojnih sodišč in na podlagi le teh 54 upravičencem oziroma njihovim pravnim naslednikom izročila 12.633 obveznic RS21. Družba je od začetka izročanj leta 2001 do 30.06.2010 izročila 1.412.454 obveznic RS21.

2.3. ODŠKODNINE ŽRTVAM VOJNEGA IN POVOJNEGA NASILJA

Z uveljavitvijo Zakona o plačilu odškodnine žrtvam vojnega in povojnega nasilja (v nadaljevanju ZSPOZ) je Družba kot nosilka javnega pooblastila začela z vodenjem postopkov izdaje odločb o višini odškodnine ter z opravljanjem administrativnih in tehničnih poslov v zvezi z njihovim izvrševanjem.

Družba je v obdobju od 01.01.2010 do 30.06.2010 izdala 667 odločb o višini odškodnine. Izročeni je bilo 138.319 obveznic RS39, prvi in drugi obrok odškodnine pa je bil izplačan v višini 225.946 EUR. Družba je od začetka izročanj leta 2002 do 30.06.2010 izročila 31.327.861 obveznic RS39.

S sprejemom Zakona o spremembah in dopolnitvah ZSPOZ se odločbe o višini odškodnine izplačujejo le v gotovini in ne več tudi v obveznicah. Iz tega naslova je Družba v obdobju od 1.1.2010 do 30.06.2010 izplačala 4.080.638 EUR.

2.4. OBVEZNOSTI PO ZAKONU O VRAČANJU VLAGANJ V JAVNO TELEKOMUNIKACIJSKO OMREŽJE

Družba poleg ostalih obveznosti izvršuje vračilo vlaganj v javno telekomunikacijsko omrežje v imenu Republike Slovenije, ki je zavezanka za vračilo in sicer na podlagi drugega odstavka 3. člena Zakona o vračanju vlaganj v javno telekomunikacijsko omrežje (v nadaljevanju ZVVJTO).

5. tabela: Prejeti izvršilni naslovi od 01.01.2010 do 30.06.2010

	znesek v EUR	delež v skupnem znesku v %	število oseb	delež v skupnem številu v %
Pravne osebe	1.735.345	99,6	18	66,7
Fizične osebe	6.470	0,4	9	33,3
SKUPAJ	1.741.815	100	27	100

Družba je v obdobju od 01.01.2010 do 30.06.2010 v okviru zakonsko določenega roka redno in tekoče izpolnjevala vse obveznosti, ki ji jih nalaga ZVVJTO in skupno izplačala 5.680.769 EUR.

2.5. UPRAVLJANJE KAPITALSKIH NALOŽB

V tem poročilu se upravljalne aktivnosti nanašajo na aktivnosti obvladujoče družbe SOD, d.d. in odvisni družbi PS ZA Avto, d.o.o. ter Casino Bled, d.d..

Pri ostalih pridruženih družbah obvladujoča družba zaradi manjšega lastniškega deleža ni imela upravljalnih vzvodov, ki bi ji omogočali aktivno politiko upravljanja kapitalskih naložb v teh družbah.

2.5.1. Stanje naložb

Na dan 30.06.2010 je bila SOD, d.d., delničar ali družbenik v 44 gospodarskih družbah s sedežem v Republiki Sloveniji. Gre za kapitalne naložbe v podjetja, banke in zavarovalnice, ki jih je Družba pridobila neodplačno v postopkih lastninskega preoblikovanja in na drugih zakonskih podlagah ter odplačno z nakupi oz. menjavami. Navedene naložbe so t.i. aktivne naložbe, za katere Družba izvaja vsa lastniška upravičenja. Preostale naložbe so v družbah, ki so v stečaju (t.i. neaktivne naložbe). Teh je bilo 17. Odvisni družbi sta bili imetnici delnic v 5 gospodarskih družbah.

Število aktivnih naložb SOD, d.d., se je v primerjavi s stanjem konec leta 2009 (43 naložb) povečalo za eno naložbo. Povečanje števila je posledica pridobitve dveh novih naložb, ki ju Družba vodi kot aktivni naložbi, in prenosa ene aktivne naložbe med neaktivne zaradi uvedbe stečaja. Obvladujoča družba v tem obdobju ni odsvojila nobene naložbe. Odvisni družbi sta zadržali lastništvo kapitalskih naložb v 8 družbah glede na stanje konec leta 2009, od teh obvladujoča družba ni bila delničar v 5 družbah.

V prvem polletju 2010 je SOD, d.d., na podlagi predpisov o zaključku lastninjenja in denacionalizaciji od D.S.U., d.o.o., neodplačno prejela novo naložbo v družbi Herz, d.d., Šmarno pri Litiji, ki je predstavljala 4,2% delež v kapitalu te družbe. Na podlagi vpisa dokapitalizacije v sodnem registru in na tej podlagi novoizdanih delnic v Klirinško depotni družbi, d.d., je obvladujoča družba pridobila tudi delnice v družbi Unior, d.d., ki predstavljajo 2,81% delež v kapitalu te družbe. Navedene delnice je Družba vplačala v postopku javne dokapitalizacije konec leta 2009, ki se je formalno končal v letu 2010. Stečajni postopek je bil uveden v družbi Casino Ljubljana, d.d., v katerem je bila SOD, d.d., manjšinski delničar s 3,29% deležem v kapitalu te družbe.

6. tabela: Aktivne kapitalske naložbe* obvladujoče in odvisnih družb na dan 30.06.2010

Zap. št.	Naziv firme	Število delnic/deležev v imetništvu matične in/ali odvisne družbe	Lastniški delež v %
1.	Abanka Vipava, d.d.	161.120	2,24
2.	Aerodrom Ljubljana d.d.	258.958	6,82
3.	Agroind Vipava 1894, d.d.	32.118	8,23
4.	Banka Celje d.d. ***	47.686	9,47
5.	Banka Koper, d.d. **	2	0,00
6.	Casino Bled, d.d.	707.620	43,00
7.	Casino Portorož, d.d.	706.314	20,00
8.	Cetis, d.d.	14.948	7,47
9.	Cimos International, d.d. **	24.000	0,14
10.	Cinkarna Celje, d.d.	92.950	11,41
11.	ČZP Večer, d.d.	25.592	10,00
12.	Elektro Gorenjska, d.d.	52.907	0,30
13.	Elektro Ljubljana d.d.	116.060	0,30
14.	GIO, d.o.o., v likvidaciji	1	41,23
15.	Gorenjska banka, d.d. **	1	0,00
16.	Helios Domžale, d.d.	26.563	9,54
17.	Herz, d.d.	25.613	4,20
18.	Hit, d.d.	1.357.727	20,00
19.	Intereuropa, d.d.	474.926	6,01
20.	Intertrade ITA, d.d.	5.349	7,69
21.	Iskra Avtoelektrika, d.d.	113.853	7,08
22.	KDD d.d.	50	9,62
23.	KLI Logatec, d.d., v likvidaciji	7.653	0,59
24.	Krka, d.d. ***	5.314.270	15,00
25.	Loterija Slovenije, d.d.	11.142	15,00
26.	Luka Koper, d.d.	1.557.857	11,13
27.	Mariborska livarna Maribor d.d.	160.177	4,72
28.	Marles, d.d. **	6.182	0,18
29.	Nolik, d.d.	84.564	19,95
30.	Nova KBM, d.d.	1.250.614	4,79
31.	Nova LB, d.d.	449.949	5,05
32.	PDP, d.d.	410.271	22,96
33.	Petrol, d.d.	412.009	19,75
34.	Pomurske mlekarnice d.d.	3.344	3,34
35.	Pozavarovalnica Sava, d.d.	2.340.631	25,00
36.	PS Mercator, d.d. **	150	0,00
37.	PS ZA Avto, d.o.o.	1	90,00
38.	Salus, d.d.	10.693	7,92
39.	Sava, d.d.	222.029	11,06
40.	Slovenijales, d.d.	29.847	10,91
41.	Sora Medvode, d.d., v likvidaciji	1.829	0,93
42.	Splošna plovba, d.o.o.	1	19,80
43.	Svea, d.d.	46.772	15,57
44.	Telekom Slovenije, d.d.	931.387	14,25
45.	Terme Olimia, d.d.	28.330	4,79
46.	Unior, d.d.	65.661	2,81
47.	Zavarovalnica Triglav, d.d. ***	5.948.925	26,16
48.	Zim, d.o.o.	1	2,25
49.	Žito, d.d.	43.636	12,26

Opombe: * Kapitalske naložbe v družbah v Republiki Sloveniji (brez investicijskih družb), ki niso v postopku stečaja in za katere ni sklenjena pogodba o prodaji

** kapitalska naložba odvisne družbe

*** kapitalska naložba obvladujoče in odvisne družbe

2.5.2. Prodaje kapitalskih naložb

Zaradi zaostrene gospodarske situacije se je upadajoči trend prodaj kapitalskih naložb, ki je prisoten že od leta 2008, nadaljeval tudi v prvem polletju 2010. Obvladujoča družba v tem obdobju ni odplačno odsvojila nobene naložbe, čeprav je v dveh primerih izvedla postopek javnega zbiranja ponudb (ČZP Večer, d.d., in ZIM, d.o.o.). V primeru naložbe v družbi ZIM, d.o.o., postopek še ni zaključen.

Na izvedbo načrtovanih prodajnih aktivnosti SOD, d.d., v prvem polletju 2010 so pomembno vplivale načrtovane sistemske spremembe pri upravljanju kapitalskih naložb Republike Slovenije in naložb v lasti SOD, d.d., in KAD, d.d.. V mesecu maju 2010 je bil sprejet ZUKN, ki vzpostavlja sistem centraliziranega upravljanja naložb Republike Slovenije v ta namen ustanovljeni agenciji. Ta bo imela pomembno vlogo pri opredelitvi in izvedbi prodajnih aktivnosti na področju t.i. strateških naložb države in naložb v lasti Družbe in KAD, d.d.. V obravnavo v Državnem zboru je bil vložen tudi zakon, ki naj bi na novo uredil upravljanje in naložbeno politiko SOD, d.d., in KAD, d.d., s poudarkom na postopnem preoblikovanju obeh finančnih institucij v portfeljska vlagatelja. Glede na to Družba ni izvajala prodajne aktivnosti v večjem obsegu, ker sistemski pogoji razpolaganja z njenimi kapitalskimi naložbami do konca prvega polletja 2010 še niso bili dokončno opredeljeni.

Zaostrene gospodarske razmere in nestabilnost finančnih trgov se nadaljujejo tudi v drugem polletju 2010, zato kratkoročno do konca leta 2010 ni pričakovati bistvene spremembe v strukturi zgoraj navedenih kapitalskih naložb Družbe.

2.6. UPRAVLJANJE NALOŽBENEGA PORTFELJA

Tržna vrednost naložbenega portfelja je ob koncu polletja 2010 znašala 132,9 mio EUR in je za 9% manjša kot na začetku tega leta. Razlog je v zmanjšanju depozitov, bančnih potrdil in obveznic v primerjavi z začetkom leta, ki so bila porabljena za plačilo zakonskih obveznosti. Obseg naložbenega portfelja je dejansko večji za založena sredstva za telekomunikacije v višini 159,4 mio EUR in manjši za 180 mio EUR dolgoročnih ter 70 mio EUR kratkoročnih kreditov. Po strukturi naložb prevladujejo dolžniške naložbe v višini 65%, preostali del so lastniške naložbe vključno s skladi.

Zaradi nadaljevanja nestabilne gospodarske situacije in povečanih tveganj, ki so prevladovali v tem polletju tako na mednarodnih kapitalskih trgih kot slovenskem gospodarstvu, ni bilo prodaj kapitalskih naložb, ki bi generirale nov potencial za naložbe. V letošnjem prvem polletju Družba ni razpolagala s prostimi sredstvi za dolgoročne plasmaje. Družba je sklepala kratkoročne depozitne pogodbe s poslovnimi bankami in si s tem zagotavljala kratkoročno likvidnost. Družba je aktivno spremljala obstoječe segmente naložb.

Uspešnost upravljanja z naložbenim portfeljem se je pokazala v pozitivni letni stopnji donosnosti naložb, ki je znašala 2,1%. Podatek o donosnosti naložbenega portfelja v prvem polletju kaže na minimalno izboljšanje stanja na kapitalskih trgih v primerjavi s stanjem na koncu leta 2009. Takšen rezultat je bil dosežen z doslednim izvajanjem naložbene politike, ki je bila zastavljena v poslovno finančnem načrtu Družbe za leto 2010.

V tem polletju je k donosu naložb največ prispeval dolžniški segment naložb, ki je bil obrestovan s povprečno letno obrestno mero (po posameznih segmentih dolžniških naložb) v razponu od 1,77% do 4,33%, kar je na nivojih gibanja tržnih obrestnih mer.

2.6.1. Uravnavanje likvidnosti

Družba je tudi v letošnjem letu redno in pravočasno izpolnila vse zakonske in pogodbene obveznosti. Izplačila zakonskih obveznosti so znašala 78,3 mio EUR, kar je 37% načrtovanega zneska za leto 2010 in 67% glede na realizirana izplačila v prvem polletju 2009. Znesek plačanih

zakonskih obveznosti je bil v prvem polletju po vseh štirih zakonih bistveno nižji, kar pripisujemo manjšim novim izročitvam obveznic SOS2E, RS21 in RS39.

7. tabela: Izplačila po zakonih v prvem polletju 2010 v EUR

Kategorija	Realizacija januar - junij 2009	Letni plan 2010	Realizacija januar - junij 2010	Primerjava 2010/2009 v %	Realizacija 2010/Plan 2010 v %
Odlivi po zakonu (SOS2E, ZSPOZ, ZIOOZP)	93.079.863	207.152.316	72.597.988	78	35
Odlivi po ZDen (SOS2E)	70.755.544	178.032.961	61.782.852	87	35
Odlivi po ZSPOZ	11.638.524	15.752.300	5.057.302	43	32
Odlivi po ZIOOZP	10.685.795	13.367.055	5.757.835	54	43
Odlivi po zakonu o ZVVJTO (telekomunikacije)	24.598.248	7.000.000	5.680.769	23	81
Odlivi po zakonu + ZVVJTO	117.678.111	214.152.316	78.278.757	67	37

Družba je zagotavljala denarna sredstva s prilivi sredstev po zakonih, z rednim unovčevanjem bančnih depozitov in potrdil bank, obveznic, s prodajo dolžniških instrumentov, s prilivi od dividend ter s kratkoročnim zadolževanjem.

Družba je v prvem polletju 2010 zagotavljala optimalno likvidnost z natančnim planiranjem denarnih tokov. V mesecu maju je Družba na podlagi postopka izbora najugodnejših ponudb za zadolžitev pridobila za 70 mio EUR kratkoročnih sredstev pri dveh bankah z ročnostjo do konca leta 2010 in možnostjo predčasnega poplačila. Sredstva je Družba potrebovala za izplačilo 28. in delno 29. kupona obveznice SOS2E.

Za uravnavanje likvidnosti v letošnjem letu je pomembno, da ima Družba urejena razmerja z Ministrstvom za finance na področju vračanj v javno telekomunikacijsko omrežje (ZVVJTO).

2.6.2. Projekt dolgoročne zadolžitve Družbe

Priprave za dolgoročno zadolžitev so se začele že v oktobru preteklega leta s pripravo poslovno finančnega načrta za leto 2010. Predvidnih je bilo več možnih načinov zadolžitve na osnovi prejetega poročila (izdaja obveznic, najem dolgoročnih kreditov pri posameznih bankah, sindiciran kredit, posebna vrsta zadolžnice Schuldschein, ipd).

Začetek postopka zadolžitve je bil vezan na sprejem Zakon o poročstvu Republike Slovenije za obveznosti Slovenske odškodninske družbe, d.d., v višini 300.000.000 EUR iz naslova najetih kreditov in izdanih obveznic za financiranje Družbe v letu 2010, kar se je zgodilo šele konec maja 2010. V mesecu juniju je Ministrstva za finance izdalo potrebno soglasje za začetek postopka zadolžitve.

Na podlagi prejetih ponudb bank je Družba konec junija začela s pogajanjem za izboljšanje pogojev kreditiranja z osmimi bankami in nazadnje dosegla pri sedmih bankah usklajene izboljšane pogoje. Predvidena ročnost kreditov je 5 let z možnostjo predčasnega vračila kreditov, plačilom obresti dvakrat letno in vračilo glavnice ob zapadlosti. Z dolgoročnimi viri bo Družba letos pokrila vse zakonske in pogodbene obveznosti, med drugim bo vrnila tudi kratkoročni kredit v višini 70 mio EUR.

2.7. IGRALNIŠTVO – PRIREJANJE IGER NA SREČO

Glavna dejavnost odvisne družbe Casino Bled, d.d., je prirejanje iger na srečo, ki se prirejajo v igralnici na Bledu in v igralnem salonu Vulkan na Jesenicah.

V prvem polletju 2010 je družba Casino Bled, d.d. ustvarila prihodke v višini 2 mio EUR, kar je 39% več kot v enakem obdobju preteklega leta. Poslovanje družbe je še vedno negativno. Ustvarjena izguba v prvem polletju leta 2010 znaša 646 tisoč EUR in za 54% presega ustvarjeno izgubo v enakem obdobju lani.

2.8. DAJANJE NEPREMIČNIN V NAJEM

Osnovna dejavnost odvisne družbe PS ZA AVTO, d.o.o., je dajanje nepremičnin v najem. Osnovne aktivnosti družbe PS ZA AVTO, d.o.o., so usmerjene k prodaji premoženja, razreševanju denacionalizacijskih sporov ter ostalih tožb in k skrbnemu ravnanju s premoženjem podjetja. V podjetju je zaposlena le ena oseba za nedoločen čas in direktor s 4 urnim delovnim časom.

V poslovnem letu je družba z oddajanjem nepremičnin v najem ustvarila 120 tisoč EUR prihodkov. Družba je prvo polletje zaključila s pozitivnim poslovnim izidom v višini 114 tisoč EUR.

Na dan 30.06.2010 je družba izkazovala negativni kapital v višini 3 mio EUR. Negativna vrednost kapitala je posledica v preteklih obdobjih oblikovanih rezervacij iz naslova pogodb, ki so v sodnih postopkih. V okviru sredstev podjetja so med pomembnejšimi postavkami dolgoročne finančne naložbe v višini 4 mio EUR in kratkoročne finančne naložbe v višini 3 mio EUR.

3. UPRAVLJANJE S FINANČNIMI TVEGANJI

Družba je bila pri svojem finančnem poslovanju izpostavljena različnim vrstam tveganja.

Likvidnostno tveganje

Družba je izpostavljena likvidnostnemu tveganju zaradi različnih dospelosti terjatev in obveznosti. Zaradi prilagajanja denarnih virov izplačilom na posamezni dan, se je posvečalo veliko pozornost tedenskemu in mesečnemu načrtovanju odlivov. Družba zmanjšuje tveganje z zadostno količino razpoložljivih likvidnih sredstev ter z deleži tržnih naložbah, ki jih lahko postopno unovčuje blizu njihove poštene vrednosti. V času slabšanja finančnih razmer si Družba likvidnostno tveganje zmanjšuje z vnaprej sklenjenimi kreditnimi pogodbami, ki omogočajo postopno črpanje kreditov.

Tržno tveganje

Tržno tveganje je prisotno zaradi spreminjanja vrednosti finančnih instrumentov, kar je posledica spreminjanja tržnih cen. Tržno tveganje se pojavi pri finančnih sredstvih namenjenih prodaji ter finančnih sredstvih, vrednotenih po pošteni vrednosti preko poslovnega izida. Tržnega tveganja ni pri obveznicah, ki jih ima Družba v portfelju do dospelja. Kapitalske naložbe, ki jih je Družba prejela v postopku lastninskega preoblikovanja podjetij, ostajajo izpostavljene globalnim tržnim razmeram. S spreminjanjem nivoja tržnih cen teh delnic, se spremenijo tudi vrednosti v bilancah Družbe.

8. tabela: Prikaz občutljivosti vrednosti lastniških naložb na spremembo tržnih cen

Vrsta lastniške naložbe	Vrednost v EUR 30.6.2010	Sprememba tržnih cen + 15%	Sprememba tržnih cen - 15%	Sprememba tržnih cen + 20%	Sprememba tržnih cen - 20%
Krka, d.d.	347.993.706	400.192.762	295.794.650	417.592.447	278.394.965
Petrol, d.d.	110.336.010	126.886.412	93.785.609	132.403.212	88.268.808
Zavarovalnica Triglav, d.d.	116.786.179	134.304.106	99.268.252	140.143.415	93.428.943
Ostale tržne kapitalske naložbe	174.509.287	200.685.680	148.332.894	209.411.144	139.607.430
Naložbe v investicijske družbe	2.024.447	2.328.114	1.720.780	2.429.336	1.619.558
Naložbe v vzajemne sklade	17.744.639	20.406.335	15.082.943	21.293.567	14.195.711
Naložbe v tuje delnice	3.365.404	3.870.215	2.860.593	4.038.485	2.692.323
Naložbe v strukturirane produkte	482.280	554.622	409.938	578.736	385.824
Skupaj tržne kapitalske naložbe	773.241.952	889.228.245	657.255.659	927.890.342	618.593.562

Družba obvladuje tržno tveganje predvsem z razpršenostjo naložb po izdajateljih, sektorjih in regijah. Valutno tveganje je skoraj zanemarljivo, ker imamo večino naložb in obveznosti dogovorjenih v valuti EUR. Tveganje koncentracije naložb obvladujemo z razpršitvijo naložbenega portfelja v različne vrste naložb, to je depozite, potrdila o vlogi, obveznice, delnice, strukturirani produkti, vzajemni skladi. Obvezniški portfelj je razpršen po izdajateljih in njihovih bonitetnih ocenah ter po vrstah obveznic (navadna ali podrejena).

Obrestno tveganje

Družba ni bila pomembneje izpostavljena obrestnemu tveganju. Zakonske obveznosti ima dogovorjene pretežno po fiksnih obrestnih merah, kratkoročne kredite pa najema po spremenljivih obrestnih merah z upoštevanjem referenčnih obrestnih mer. V prvem polletju 2010 so se le te gibale na zgodovinsko najnižjih nivojih, zato skupna obrestna mera teh kreditov ni dosegala nivoja nominalne obrestne mere za obveznico SOS2E. Pri dolgoročnem kreditu je Družba zadolžena po spremenljivi obrestni meri in sicer z upoštevanjem 6-mesečnega euriborja in fiksnega pribitka. Tudi pri tej zadolžitvi ni večjega tveganja, da bi skupna obrestna mera v naslednjih dveh letih presegla 6%, kolikor znaša obrestna mera obveznice SOS2E.

Kreditno tveganje

Družba je bila doslej v manjši meri izpostavljena kreditnemu tveganju, saj pri poslovanju z bankami ne prihaja do neporavnavanja obveznosti ali do zamud pri plačilih obresti, kuponov ali glavnice. V prvem polletju smo zaradi zaostrene likvidnosti nalagali sredstva v kratkoročne depozite. Čeprav so se ratingi izdajateljev (posebej bank) v tem polletju poslabšali, so vsi izdajatelji, razen banka RBS, ki ni izplačala rednega kupona obveznice RBS, izpolnili finančne obveznosti iz finančnih instrumentov. Kreditno tveganje zmanjšujemo z upoštevanjem internih limitov pri bankah.

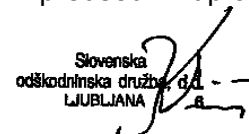
Matjaž Jauk
član uprave



Krešo Šavrič
član uprave



mag. Tomaž Kuntarič
predsednik uprave



Slovenska
odškodninska družba d.d.
LJUBLJANA

Ljubljana, 30.8.2010



**NEREVIDIRANO KONSOLIDIRANO IN NEKONSOLIDIRANO
RAČUNOVODSKO POROČILO**

DRUŽBE IN SKUPINE SLOVENSKA ODŠKODNINSKA DRUŽBA

ZA PRVO POLLETJE 2010

4. ZGOŠČENI KONSOLIDIRANI RAČUNOVODSKI IZKAZI

4.1. KONSOLIDIRANI IZKAZ FINANČNEGA POLOŽAJA V EUR

	Stanje 30.06.2010	Stanje 31.12.2009
SREDSTVA	1.195.254.580	1.261.675.785
DOLGOROČNA SREDSTVA	1.145.627.732	1.216.693.273
Neopred.sredstva in dolgoročne AČR	178.821	292.624
Opredmetena osnovna sredstva	4.939.922	5.153.509
Naložbene nepremičnine	5.813.021	5.858.796
Dolgoročne finančne naložbe v odvisne družbe	3.757.160	3.757.160
Dolgoročne finančne naložbe v pridružene družbe	187.292.508	210.400.033
Ostale dolgoročne finančne naložbe	784.155.783	831.655.126
Dolgoročne poslovne terjatve	159.490.517	159.576.025
Odložene terjatve za davek	0	0
KRATKOROČNA SREDSTVA	49.580.887	44.952.845
Zaloge	68.989	88.409
Kratkoročne finančne naložbe	32.057.060	31.093.576
Kratkoročne poslovne terjatve	12.502.250	3.619.141
Denarna sredstva	4.952.588	10.151.719
KRATKOROČNE AKTIVNE ČASOVNE RAZMEJITVE	45.961	29.667
OBVEZNOSTI DO VIROV SREDSTEV	1.195.254.580	1.261.675.785
KAPITAL	77.650.749	160.379.781
Vpoklicani kapital	166.917	166.917
Kapitalske rezerve	7.506	7.506
Zakonske rezerve	16.692	16.692
Presežek iz prevrednotenja	336.391.846	373.190.618
Preneseni čisti poslovni izid	-215.899.024	-239.917.916
Čisti poslovni izid poslovnega leta	-43.033.188	26.915.964
Kapital manjšinskih lastnikov	712.578	1.080.579
REZERVACIJE IN DOLGOROČNE PASIVNE ČASOVNE RAZMEJITVE	218.076.619	238.917.584
DOLOGOROČNE OBVEZNOSTI	755.051.795	747.563.145
Dolgoročne finančne obveznosti	751.340.555	743.851.905
Dolgoročne poslovne obveznosti	3.711.240	3.711.240
Odložene obveznosti za davek	0	0
KRATKOROČNE OBVEZNOSTI	143.676.950	113.637.396
Kratkoročne finančne obveznosti	115.955.570	82.592.371
Kratkoročne poslovne obveznosti	27.721.380	31.045.025
KRATKOROČNE PASIVNE ČASOVNE RAZMEJITVE	85.889	97.300

4.2. KONSOLIDIRANI IZKAZ VSEOBSEGAJOČEGA DONOSA V EUR

Postavka	1 - 6/ 2010	1 - 6/2009
Čisti prihodki od prodaje	2.273.665	1.724.110
Sprememba vrednosti zalog proizvodov in nedokončane proizvodnje	0	0
Drugi poslovni prihodki (s prevrednotovalnimi poslovnimi prihodki)	1.653.056	2.198.737
Poslovni prihodki	3.926.721	3.922.847
Stroški blaga, materiala in storitev	-1.964.272	-1.625.338
Stroški dela	-1.950.473	-1.934.440
Amortizacija	-563.285	-393.994
Dolgoročne rezervacije	0	0
Odpisi vrednosti	-39.323	-16.843
Drugi poslovni odhodki	-5.888.992	-16.067.647
Poslovni izid iz poslovanja	-6.479.624	-16.115.415
Finančni prihodki	16.717.415	13.266.826
Finančni odhodki	-22.054.468	-26.011.622
Delež v izgubi/dobičku v pridruženih družbah	-20.510.105	22.865.526
Drugi prihodki	1.223	4.006
Drugi odhodki	-11.316	-2.318
Poslovni izid pred obdavčitvijo	-32.336.875	-5.992.997
Davek iz dobička	0	0
Odloženi davki	-11.064.315	21.790.867
Čisti poslovni izid obračunskega obdobja	-43.401.190	15.797.870
Delež manjšinskih lastnikov v čistem dobičku	-368.002	-103.116
Delež večinskih lastnikov v čistem dobičku	-43.033.188	15.900.986
Čisti dobiček na delnico večinskih lastnikov- osnovni in popravljeni	-430.331,88	159.009,86
Drugi vseobsegajoči donos	-47.863.087	163.259.472
Davek iz dohodka pravnih oseb od drugega vseobsegajočega donosa	11.064.315	-21.790.867
Drugi vseobsegajoči donos po obdavčitvi	-36.798.772	141.468.605
Drugi vseobsegajoči donos po obdavčitvi za večinskega lastnika	-36.798.772	141.468.605
Celotni vseobsegajoči donos poslovnega leta po obdavčitvi	-80.199.962	157.266.475
Delež večinskih lastnikov	-79.831.960	157.369.591
Delež manjšinskih lastnikov	-368.002	-103.116

Osnovni čisti dobiček na delnico, ki je enak popravljenemu, je razmerje med ugotovljenim čistim dobičkom obdobja in številom izdanih delnic (100 lotov).

4.3. KONSOLIDIRANI IZKAZ SPREMEMB LASTNIŠKEGA KAPITALA V EUR

	Osnovni kapital	Kapitalske rezerve	Zakonske rezerve	Preneseni dobiček / izguba	Čisti dobiček / izguba	Prevrednot. fin. naložb namenjenih prodaji v neto znesku	Skupaj kapital večinskega lastnika	Manjšinski kapital	SKUPAJ KAPITAL
Stanje 01.01.2010	166.917	7.506	16.692	-239.917.916	26.915.964	373.190.618	160.379.781	1.080.579	161.460.360
Celotni vseobsegajoči donos poročevalskega obdobja	0	0	0	0	-43.033.188	-36.798.772	-79.831.960	-368.001	-80.199.961
Vpis vpoklicanega kapitala	0	0	0	0	0	0	0		0
Vnos čistega poslovnega izida poročevalskega obdobja	0	0	0	0	-43.033.188	0	-43.033.188	-368.001	-43.401.189
Drugi vseobsegajoči donos	0	0	0	0	0	-47.863.087	-47.863.087	0	-47.863.087
Davki povezani z drugim vseobsegajočim donosom	0	0	0	0	0	11.064.315	11.064.315	0	11.064.315
Spremembe v kapitalu	0	0	0	26.915.964	-26.915.964	0	0	0	0
Razporeditev preostalega dela čistega dobička primerjalnega poročevalskega obdobja na druge sestavine kapitala				26.915.964	-26.915.964		0	0	0
Premiki iz kapitala	0	0	0	-2.897.072	0	0	-2.897.072	0	-2.897.072
Druge spremembe kapitala	0	0	0	-2.897.072	0	0	-2.897.072	0	-2.897.072
							0	0	0
Končno stanje 30.06.2010	166.917	7.506	16.692	-215.899.024	-43.033.188	336.391.846	77.650.749	712.578	78.363.327

	Osnovni kapital	Kapitalske rezerve	Zakonske rezerve	Preneseni dobiček / izguba	Čisti dobiček / izguba	Prevrednot. fin. naložb namenjenih prodaji v neto znesku	Skupaj kapital večinskega lastnika	Manjšinski kapital	SKUPAJ KAPITAL
Stanje 01.01.2009	166.917	0	16.692	-4.689.230	-231.500.782	279.946.463	43.940.060	278.623	44.218.683
							0		0
Celotni vseobsegajoči donos poročevalskega obdobja	0	0	0	0	15.900.986	141.468.605	157.369.591	-103.116	157.266.475
Vnos čistega poslovnega izida poročevalskega obdobja	0	0	0	0	15.900.986	0	15.900.986	-103.116	15.797.870
Drugi vseobsegajoči donos	0	0	0	0	0	163.259.472	163.259.472	0	163.259.472
Davki povezani z drugim vseobsegajočim donosom	0	0	0	0	0	-21.790.867	-21.790.867	0	-21.790.867
Spremembe v kapitalu	0	0	0	-230.627.624	231.500.782	0	873.158	0	873.158
Razporeditev preostalega dela čistega dobička primerjalnega poročevalskega obdobja na druge sestavine kapitala	0	0	0	-231.500.782	231.500.782	0	0	0	0
Druge spremembe kapitala				873.158			873.158		873.158
Končno stanje 30.06.2009	166.917	0	16.692	-235.316.854	15.900.986	421.415.068	202.182.809	175.507	202.358.316

4.4. KONSOLIDIRANI IZKAZ DENARNIH TOKOV V EUR

	1 - 6 / 2010	1 - 6 / 2009
A. Denarni tokovi pri poslovanju		
a) <i>Prejemki pri poslovanju</i>	9.447.908	25.893.570
Drugi prejemki pri poslovanju	9.447.908	25.893.570
b) <i>Izdatki pri poslovanju</i>	-83.916.133	-120.203.976
Izdatki za nakupe materiala in storitev	-1.815.497	-1.607.674
Izdatki za plače in deleže zaposlencev v dobičku	-1.759.835	-1.746.459
Izdatki za dajatve vseh vrst	-427.667	-321.506
Drugi izdatki pri poslovanju	-79.913.134	-116.528.337
c) Neto denarni tok pri poslovanju	-74.468.225	-94.310.406
B. Denarni tokovi pri naložbenju		
a) <i>Prihodki pri naložbenju</i>	100.578.751	112.970.089
Prejemki od dobljenih obresti in deležev v dobičku drugih	1.650.674	1.178.504
Prejemki od odtujitve neopredmetenih sredstev	6.000	16.150
Prejemki od odtujitve opredmetenih osnovnih sredstev	1.377.077	16.671.883
Prejemki od odtujitve dolgoročnih finančnih naložb	97.545.000	95.103.552
Prejemki od odtujitve kratkoročnih finančnih naložb	0	0
b) <i>Izdatki pri naložbenju</i>	-98.730.098	-92.777.174
Izdatki za pridobitev neopredmetenih sredstev	-93.128	-8.280
Izdatki za pridobitev opredmetenih osnovnih sredstev	-69.457	-402.495
Izdatki za pridobitev dolgoročnih finančnih naložb	-6.813	-40.399
Izdatki za pridobitev kratkoročnih finančnih naložb	-98.560.700	-92.326.000
c) Neto denarni tok pri naložbenju	1.848.653	20.192.915
C. Denarni tokovi pri financiranju		
a) <i>Prejemki pri financiranju</i>	70.212.420	53.648.775
Prejemki od vplačanega kapitala	0	0
Prejemki od povečanja dolgoročnih finančnih obveznosti	0	0
Prejemki od povečanja kratkoročnih finančnih obveznosti	70.212.420	53.648.775
b) <i>Izdatki pri financiranju</i>	-2.791.979	-1.048.354
Izdatki za dane obresti, ki se nanašajo na financiranje	-2.548.156	-945.462
Izdatki za odplačila dolgoročnih finančnih obveznosti	-243.823	-102.892
Izdatki za odplačila kratkoročnih finančnih obveznosti	0	0
Izdatki za izplačila dividend	0	0
c) Neto denarni tok pri financiranju	67.420.441	52.600.421
Č. Končno stanje denarnih sredstev	4.952.588	2.863.924
<i>Denarni izid v obdobju (Ac + Bc + Cc)</i>	-5.199.131	-21.517.070
<i>Začetno stanje denarnih sredstev</i>	10.151.719	24.380.994

Plačani zneski obresti in glavnice iz obveznic SOS2E, RS21 in RS39 so prikazani v prvem delu izkaza, med denarnimi tokovi iz poslovanja, ker je osnovna dejavnost Družbe poravnavanje obveznosti, naloženih z zakoni. Tudi prejemki, razen od prodanih finančnih naložb, za pokrivanje teh odlivov so prikazani kot prejemki iz poslovanja.

4.5. POROČANJE PO ODSEKIH v 000 EUR

	ZDen	ZSPOZ	ZIOOZP	ZVVJTO	Igralništvo	Ostalo	Skupaj
Obdobje	1 - 6 / 2010						
Poslovni prihodki	1.576	68	0	12	2.036	235	3.927
Poslovni odhodki	260	4.884	527	12	2.623	2.100	10.406
Odhodki za obresti	17.866	157	623	2.407	44	86	21.183
Prihodki od obresti	1.181	0	0	3.358	0	0	4.539
Sredstva	974.297	57.215	0	159.438	4.305	0	1.195.255
Obveznosti	608.603	930	29.831	159.438	2.992	96.935	898.729
Izplačila*	61.783	5.057	5.758	5.681	0	0	78.279

Opomba: * Med izplačili so všteti zneski plačanih glavnih in obresti ter izplačila odškodnin v gotovini.

	ZDen	ZSPOZ	ZIOOZP	ZVVJTO	Igralništvo	Ostalo	Skupaj
Obdobje	1 - 6 / 2009						
Poslovni prihodki	1.961	226	0	18	1.461	257	3.923
Poslovni odhodki	392	10.063	5.444	18	1.841	2.280	20.038
Odhodki za obresti	18.538	1.070	2.785	1.003	37	3	23.436
Prihodki od obresti	1.514	0	0	3.572	0	0	5.086
Sredstva	1.043.036	61.061	0	158.545	2.867	0	1.265.509
Obveznosti	649.935	960	33.770	99.296	2.080	4.941	790.982
Izplačila*	70.755	11.639	10.686	24.598		0	117.678

Opomba: * Med izplačili so všteti zneski plačanih glavnih in obresti ter izplačila odškodnin v gotovini.

5. ZGOŠČENI NEKONSOLIDIRANI RAČUNOVODSKI IZKAZI

5.1. IZKAZ FINANČNEGA POLOŽAJA V EUR

	Stanje 30.06.2010	Stanje 31.12.2009
SREDSTVA	1.169.422.574	1.258.130.995
DOLGOROČNA SREDSTVA	1.120.087.255	1.213.539.761
Neopred.sredstva in dolgoročne AČR	99.710	111.687
Opredmetena osnovna sredstva	1.065.295	1.138.407
Naložbene nepremičnine	5.813.021	5.858.797
Dolgoročne finančne naložbe	953.671.198	1.046.907.331
Dolgoročne poslovne terjatve	159.438.031	159.523.539
Odložene terjatve za davek	0	0
KRATKOROČNA SREDSTVA	49.307.217	44.571.495
Kratkoročne finančne naložbe	32.057.060	31.093.576
Kratkoročne poslovne terjatve	12.449.020	3.566.277
Denarna sredstva	4.801.137	9.911.642
KRATKOROČNE AKTIVNE ČASOVNE RAZMEJITVE	28.102	19.739
OBVEZNOSTI DO VIROV SREDSTEV	1.169.422.574	1.258.130.995
KAPITAL	55.578.951	160.659.634
Vpoklicani kapital	166.917	166.917
Zakonske rezerve	16.692	16.692
Druge rezerve iz dobička	0	0
Presežek iz prevrednotenja	466.761.852	549.597.067
Preneseni čisti poslovni izid	-389.121.042	-378.415.180
Čisti poslovni izid poslovnega leta	-22.245.468	-10.705.862
REZERVACIJE IN DOLGOROČNE PASIVNE ČASOVNE RAZMEJITVE	218.021.883	238.862.848
DOLOGOROČNE OBVEZNOSTI	754.423.429	746.944.284
Dolgoročne finančne obveznosti	750.712.189	743.233.044
Dolgoročne poslovne obveznosti	3.711.240	3.711.240
Odložene obveznosti za davek	0	0
KRATKOROČNE OBVEZNOSTI	141.313.375	111.578.681
Kratkoročne finančne obveznosti	114.975.270	81.580.668
Kratkoročne poslovne obveznosti	26.338.105	29.998.013
KRATKOROČNE PASIVNE ČASOVNE RAZMEJITVE	84.936	85.548

5.2. IZKAZ VSEOBSEGAJOČEGA DONOSA V EUR

Postavka	1 - 6 / 2010	1- 6 / 2009
Čisti prihodki od prodaje	237.525	263.159
Drugi poslovni prihodki (s prevrednotovalnimi poslovnimi prihodki)	1.653.056	2.198.737
Poslovni prihodki	1.890.581	2.461.896
Stroški blaga, materiala in storitev	-579.778	-822.330
Stroški dela	-1.318.977	-1.289.827
Amortizacija	-164.897	-159.457
Dolgoročne rezervacije	0	0
Odpisi vrednosti	-39.323	-16.843
Drugi poslovni odhodki	-5.680.334	-15.908.943
Poslovni izid iz poslovanja	-5.892.728	-15.735.504
Finančni prihodki	16.716.980	13.266.719
Finančni odhodki	-22.006.628	-25.974.043
Drugi prihodki	1.223	4.006
Drugi odhodki	0	0
Poslovni izid pred obdavčitvijo	-11.181.153	-28.438.822
Davek iz dobička	0	0
Odloženi davki	-11.064.315	21.790.867
Čisti poslovni izid obračunskega obdobja	-22.245.468	-6.647.955
Čisti dobiček na delnico - osnovni v EUR	-222.454,68	-66.479,55
Čisti dobiček na delnico - popravljeni v EUR	-222.454,68	-66.479,55
Dobički/izgube, pripoznani v presežku iz prevrednotenja	-93.899.530	189.817.115
Davek iz dohodka pravnih oseb od drugega vseobsegajočega donosa	11.064.315	-21.790.867
Drugi vseobsegajoči donos po obdavčitvi	-82.835.215	168.026.248
Celotni vseobsegajoči donos poslovnega leta po obdavčitvi	-105.080.683	161.378.293
Delež večinskih lastnikov	-105.080.683	161.378.293

Osnovni čisti dobiček na delnico (enak popravljenemu) je razmerje med ugotovljenim čistim dobičkom obdobja in številom izdanih delnic (100 lotov).

5.3. IZKAZ DENARNIH TOKOV V EUR

	1 - 6 / 2010	1 - 6 / 2009
A. Denarni tokovi pri poslovanju		
a) <i>Prejemki pri poslovanju</i>	7.012.194	24.148.704
Drugi prejemki pri poslovanju	7.012.194	24.148.704
b) <i>Izdatki pri poslovanju</i>	-81.608.853	-118.379.204
Izdatki za nakupe materiala in storitev	-564.287	-731.606
Izdatki za plače in deleže zaposlenecv v dobičku	-1.125.145	-1.101.846
Izdatki za dajatve vseh vrst	-6.287	-17.415
Drugi izdatki pri poslovanju	-79.913.134	-116.528.337
c) Neto denarni tok pri poslovanju	-74.596.659	-94.230.500
B. Denarni tokovi pri naložbenju		
a) <i>Prejemki pri naložbenju</i>	100.578.681	112.970.018
Prejemki od dobljenih obresti in deležev v dobičku drugih	1.650.604	1.178.433
Prejemki od odtujitve opredmetenih osnovnih sredstev	6.000	16.150
Prejemki od odtujitve dolgoročnih finančnih naložb	1.377.077	16.671.883
Prejemki od odtujitve kratkoročnih finančnih naložb	97.545.000	95.103.552
b) <i>Izdatki pri naložbenju</i>	-98.592.211	-92.773.496
Izdatki za pridobitev neopredmetenih sredstev	-5.646	-8.280
Izdatki za pridobitev opredmetenih osnovnih sredstev	-19.052	-398.817
Izdatki za pridobitev dolgoročnih finančnih naložb	-6.813	-40.399
Izdatki za pridobitev kratkoročnih finančnih naložb	-98.560.700	-92.326.000
c) Neto denarni tok pri naložbenju	1.986.470	20.196.522
C. Denarni tokovi pri financiranju		
a) <i>Prejemki pri financiranju</i>	70.000.000	53.499.265
Prejemki od povečanja dolgoročnih finančnih obveznosti	0	0
Prejemki od povečanja kratkoročnih finančnih obveznosti	70.000.000	53.499.265
b) <i>Izdatki pri financiranju</i>	-2.500.316	-907.883
Izdatki za dane obresti, ki se nanašajo na financiranje	-2.500.316	-907.883
Izdatki za odplačila kratkoročnih finančnih obveznosti	0	0
c) Neto denarni tok pri financiranju	67.499.684	52.591.382
Č. Končno stanje denarnih sredstev	4.801.137	2.776.451
<i>Denarni izid v obdobju (Ac + Bc + Cc)</i>	-5.110.505	-21.442.596
<i>Začetno stanje denarnih sredstev</i>	9.911.642	24.219.047

Plačani zneski obresti in glavnice iz obveznic SOS2E, RS21 in RS39 so prikazani v prvem delu izkaza, med denarnimi tokovi iz poslovanja, ker je osnovna dejavnost Družbe poravnavanje obveznosti, naloženih z zakoni. Tudi prejemki, razen od prodanih finančnih naložb, za pokrivanje teh odlivov so prikazani kot prejemki iz poslovanja.

5.4. IZKAZ SPREMEMB LASTNIŠKEGA KAPITALA V EUR

	Osnovni kapital	Zakonske rezerve	Rezerve iz dobička	Preneseni dobiček / izguba	Čisti dobiček / izguba	Prevrednotovanje finančnih naložb namenjenih prodaji v neto znesku	Skupaj
Stanje 01.01.2010	166.917	16.692	0	-378.415.180	-10.705.862	549.597.067	160.659.634
Celotni vseobsegajoči donos poročevalskega obdobja	0	0	0	0	-22.245.468	-82.835.215	-105.080.683
Vnos čistega poslovnega izida poročevalskega obdobja	0	0	0	0	-22.245.468	0	-22.245.468
Sprememba presežka iz prevrednotenja finančnih naložb	0	0	0	0	0	-82.835.215	-82.835.215
Spremembe v kapitalu	0	0	0	-10.705.862	10.705.862	0	0
Razporeditev preostalega dela čistega dobička primerjalnega poročevalskega obdobja na druge sestavine kapitala	0	0	0	-10.705.862	10.705.862	0	0
							0
Končno stanje 30.06.2010	166.917	16.692	0	-389.121.042	-22.245.468	466.761.852	55.578.951

	Osnovni kapital	Zakonske rezerve	Rezerve iz dobička	Preneseni dobiček / izguba	Čisti dobiček / izguba	Prevrednotovanje finančnih naložb namenjenih prodaji v neto znesku	Skupaj
Stanje 01.01.2009	166.917	16.692	0	-305.855.513	-72.559.667	389.144.844	10.913.273
							0
Celotni vseobsegajoči donos poročevalskega obdobja	0	0	0	0	-6.647.955	168.026.248	161.378.293
Vnos čistega poslovnega izida poročevalskega obdobja	0	0	0	0	-6.647.955	0	-6.647.955
Sprememba presežka iz prevrednotenja finančnih naložb	0	0	0	0	0	168.026.248	168.026.248
Spremembe v kapitalu	0	0	0	-72.559.667	72.559.667	0	0
Razporeditev preostalega dela čistega dobička primerjalnega poročevalskega obdobja na druge sestavine kapitala	0	0	0	-72.559.667	72.559.667	0	0
							0
Končno stanje 30.06.2009	166.917	16.692	0	-378.415.180	-6.647.955	557.171.092	172.291.566

6. POJASNILA H KONSOLIDIRANIM IN NEKONSOLIDIRANIM RAČUNOVODSKIM IZKAZOM

6.1. UVODNO POJASNILO

Slovenska odškodninska družba, d.d., je obvladujoča družba Skupine Slovenska odškodninska družba s sedežem v Sloveniji, na Mali ulici 5 v Ljubljani. Družba ima med finančnimi naložbami dve odvisni in šest pridruženih podjetij. V konsolidiranih računovodskih izkazih na dan 30.06.2010 je odvisno podjetje Casino Bled, d.d., vključeno po metodi popolne konsolidacije, pridružena podjetja pa po kapitalski metodi. Vključitev odvisne družbe PS za avto, d.o.o., v konsolidirane računovodske izkaze je nepomembna iz vidika prikazovanja resničnih in poštenih računovodskih izkazov Skupine in zato v konsolidacijo ni vključena. Posamični in konsolidirani izkazi so izdelani v skladu z MSRP.

Za pridružena podjetja Zavarovalnica Triglav, d.d., Pozavarovalnica Sava, d.d., in Hit Nova Gorica, d.d., je kapitalska metoda upoštevana na podlagi skupinskih izidov, za družbo PDP, d.d., pa je kapitalska metoda upoštevana na osnovi posamičnih računovodskih izkazov PDP, d.d., ker omenjena družba doslej ni pripravila konsolidiranih izkazov in bodo vsi učinki iz naslova kapitalske metode na podlagi konsolidiranih izkazov PDP, d.d., vključeni v letne konsolidirane izkaze Skupine.

6.2. POJASNILA POSAMEZNIH POSTAVK IZKAZA FINANČNEGA POLOŽAJA

9. tabela: Neopredmetena sredstva in dolgoročne aktivne časovne razmejitve v EUR

	Skupina		Družba	
	30.06.2010	31.12.2009	30.06.2010	31.12.2009
Dolgoročne premoženjske pravice	51.785	57.512	51.785	57.512
Usredstveni stroški naložb v tuja opredmetena sredstva	79.111	180.937	0	0
Druge dolgoročne aktivne časovne razmejitve	47.925	54.175	47.925	54.175
Skupaj	178.821	292.624	99.710	111.687

10. tabela: Opredmetena osnovna sredstva v EUR

	Skupina		Družba	
	30.06.2010	31.12.2009	30.06.2010	31.12.2009
Zemljišča	145.181	145.182	139.964	139.964
Zgradbe	2.009.229	2.093.818	766.900	811.366
Oprema in nadomestni deli	2.785.178	2.579.694	158.097	185.819
Drobni inventar	334	1.258	334	1.258
Kratkoročni predujmi	0	22.467		
Oprema v pridobivanju	0	311.090		
Skupaj	4.939.922	5.153.509	1.065.295	1.138.407

11. tabela: Dolgoročne finančne naložbe v EUR

	Skupina		Družba	
	30.06.2010	31.12.2009	30.06.2010	31.12.2009
Dolgoročne finan. naložbe v odvisne družbe	3.757.160	3.757.160	4.741.211	4.741.211
Dolgoročne finan. naložbe v pridruž. družbe	187.292.508	210.400.033	164.774.217	210.511.007
Dolgoročne finančne naložbe po poštenu vrednosti preko poslovnega izida	26.173.973	25.062.152	26.173.973	25.062.152
Ostale za prodajo razpoložljive dolgoročne finančne naložbe	724.425.551	772.071.583	724.425.538	772.071.570
Posojila	33.556.259	34.521.391	33.556.259	34.521.391
Skupaj	975.205.451	1.045.812.319	953.671.198	1.046.907.331

V obravnavanem obdobju Družba oziroma Skupina zaradi razmer na trgih ni odtujevala lastniških finančnih naložb, zmanjšanje vrednosti je posledica padanja tečajev.

12. tabela: Ostale za prodajo razpoložljive finančne naložbe v EUR

	Skupina		Družba	
	30.06.2010	31.12.2009	30.06.2010	31.12.2009
<i>A) po pošteni vrednosti</i>				
Naložbe v domače družbe	590.030.448	638.358.505	590.030.448	638.358.505
Naložbe v investicijske družbe	2.024.447	2.080.935	2.024.447	2.080.935
Naložbe v zavarovalnice	0	0	0	0
Naložbe v banke	22.000.346	22.838.328	22.000.346	22.838.328
Naložbe v vzajemne sklade	17.744.639	17.383.339	17.744.639	17.383.339
Naložbe v tuje delnice	3.365.404	3.560.255	3.365.404	3.560.255
Naložbe v strukturirane produkte	482.280	453.900	482.280	453.900
<i>Skupaj po pošteni vrednosti</i>	<i>635.647.564</i>	<i>684.675.262</i>	<i>635.647.564</i>	<i>684.675.262</i>
<i>B) po nabavni vrednosti</i>				
Naložbe v domače družbe	21.807.893	20.426.227	21.807.893	20.426.227
Naložbe v banke	66.970.094	66.970.094	66.970.081	66.970.081
<i>Skupaj po nabavni vrednosti</i>	<i>88.777.987</i>	<i>87.396.321</i>	<i>88.777.974</i>	<i>87.396.308</i>
Skupaj	724.425.551	772.071.583	724.425.538	772.071.570

13. tabela: Dolgoročno dana posojila v EUR

	Skupina		Družba	
	30.06.2010	31.12.2009	30.06.2010	31.12.2009
Posojila, dana z odkupom obveznic od drugih	21.756.259	22.721.391	21.756.259	22.721.391
Dani depoziti in vloge poslovnih bank	11.800.000	11.800.000	11.800.000	11.800.000
Skupaj	33.556.259	34.521.391	33.556.259	34.521.391

14. tabela: Zaloge v EUR

	Skupina		Družba	
	30.06.2010	31.12.2009	30.06.2010	31.12.2009
Zaloge materiala	60.542	69.906	0	0
Zaloge trgovskega blaga	1.719	2.290	0	0
Predujmi za zaloge	6.728	16.213	0	0
Skupaj	68.989	88.409	0	0

15. tabela: Kratkoročne finančne naložbe v EUR

	Skupina		Družba	
	30.06.2010	31.12.2009	30.06.2010	31.12.2009
Sredstva v upravljanju - lastniški vred.papirji	0	0	0	0
<i>Skupaj KFN, razen posojil</i>	<i>0</i>	<i>0</i>	<i>0</i>	<i>0</i>
Posojila, dana z odkupom obveznic od drugih, po odplačni vrednosti	1.857.060	1.893.576	1.857.060	1.893.576
Dani depoziti in vloge poslovnih bank	30.200.000	29.200.000	30.200.000	29.200.000
Sredstva v upravljanju - posojila	0	0	0	0
<i>Skupaj posojila</i>	<i>32.057.060</i>	<i>31.093.576</i>	<i>32.057.060</i>	<i>31.093.576</i>
Skupaj	32.057.060	31.093.576	32.057.060	31.093.576

16. tabela: Kratkoročne poslovne terjatve v EUR

	Skupina		Družba	
	30.06.2010	31.12.2009	30.06.2010	31.12.2009
Terjatve do kupcev v državi	74.959	91.201	37.306	39.456
Dani predujmi za delnice in deleže	0	1.316.722	0	1.316.722
Terjatve za obresti	1.000.531	861.512	1.000.531	861.512
Popravek terjatve za obresti	-28.252	-28.252	-28.252	-28.252
Terjatve za dividende	10.125.242	37.190	10.125.242	37.190
Druge terjatve do državnih inštitucij	352.621	440.972	351.344	439.853
Terjatve iz naslova lastninjenja ZT	834.335	834.335	834.335	834.335
Terjatve iz naslova lastninjenja stanovanj	1.021.493	1.021.306	1.021.493	1.021.306
Popravki terjatev iz naslova lastninjenja stanovanj	-948.419	-956.194	-948.419	-956.194
Druge terjatve (vnovčena poročstva ipd)	4.835.897	1.904.613	4.821.597	1.904.613
Popravek drugih terjatev	-4.766.157	-1.904.264	-4.766.157	-1.904.264
Skupaj	12.502.250	3.619.141	12.449.020	3.566.277

17. tabela: Denarna sredstva v EUR

	Skupina		Družba	
	30.06.2010	31.12.2009	30.06.2010	31.12.2009
Denarna sredstva v blagajni	141.540	169.548	685	475
Dobroimetje pri poslovnih bankah	111.048	113.171	100.452	42.167
Denarni ustrezniki	4.700.000	9.869.000	4.700.000	9.869.000
Skupaj	4.952.588	10.151.719	4.801.137	9.911.642

18. tabela: Kapital v EUR

	Skupina		Družba	
	30.06.2010	31.12.2009	30.06.2010	31.12.2009
Osnovni kapital	166.917	166.917	166.917	166.917
Kapitalske rezerve	7.506	7.506	0	0
Zakonske rezerve	16.692	16.692	16.692	16.692
Prenesena čista izguba preteklih let	-215.899.024	-239.917.916	-389.121.042	-378.415.180
Čista izguba/dobiček tekočega leta	-43.033.188	26.915.964	-22.245.468	-10.705.862
Presežek iz prevrednotenja	336.391.846	373.190.618	466.761.852	549.597.067
Skupaj	77.650.749	160.379.781	55.578.951	160.659.634

19. tabela: Rezervacije in dolgoročne pasivne časovne razmejitve v EUR

	Skupina		Družba	
	30.06.2010	31.12.2009	30.06.2010	31.12.2009
Rezervacije za denacionalizacijo	217.443.438	235.446.976	217.443.438	235.446.976
Rezervacije za dana poročstva	0	2.834.670	0	2.834.670
Rezervacije za kočljive pogodbe	483.555	483.555	483.555	483.555
Rezervacije za jubil. nagrade in odpravnine	149.626	152.383	94.890	97.647
Skupaj	218.076.619	238.917.584	218.021.883	238.862.848

20. tabela: Dolgoročne obveznosti v EUR

	Skupina		Družba	
	30.06.2010	31.12.2009	30.06.2010	31.12.2009
Posojila, dobljena pri bankah	180.328.675	180.312.394	179.932.819	179.916.538
Glavnica za obveznico SOS 2E	541.313.178	534.116.240	541.313.178	534.116.240
Dolgoročne obveznosti do upravičencev iz naslova ZIOOZP	29.466.192	29.200.266	29.466.192	29.200.266
Druge dolgoročne finančne obveznosti	232.510	223.005		
Dolgoročne poslovne obveznosti	3.711.240	3.711.240	3.711.240	3.711.240
Skupaj	755.051.795	747.563.145	754.423.429	746.944.284

V prvem polletju 2010 je Družba izročila:

- 199.310 lotov obveznice SOS2E,
- 12.633 lotov obveznice RS21 in
- 138.319 lotov obveznice RS39.

21. tabela: Kratkoročne obveznosti v EUR

	Skupina		Družba	
	30.06.2010	31.12.2009	30.06.2010	31.12.2009
Posojila, dobljena pri bankah	70.980.300	1.011.703	70.000.000	0
Glavnica za obveznico SOS 2E	44.122.561	76.081.615	44.122.561	76.081.615
Kratkoročne obveznosti do upravičencev iz naslova ZIOOZP	68.188	4.700.377	68.188	4.700.377
Kratkoročne obveznosti do upravičencev iz naslova ZSPOZ	784.521	798.676	784.521	798.676
Skupaj kratkoročne finančne obveznosti	115.955.570	82.592.371	114.975.270	81.580.668
Obveznosti do dobaviteljev	888.676	853.903	499.491	547.649
Prejeti predujmi	16.200	58.338	0	42.138
Obveznosti do zaposlencev	266.357	94.642	174.779	
Obveznosti do državnih in drugih institucij	816.307	558.465		
Obveznosti iz poslovanja za tuj račun	12.173	12.563		
Obresti za posojila, dobljena pri bankah	936.078	965.268	936.078	965.268
Obresti za obveznico SOS 2E	23.167.016	22.741.391	23.167.016	22.741.391
Obresti do upravičencev iz naslova ZSPOZ in ZIOOZP	442.403	686.375	442.403	686.375
Obveznost do bodočih lastnikov ZT iz naslova dividend	302.675	302.675	302.675	302.675
Obveznost - vračanje vlaganj v telekomun.	757.398	4.696.351	757.398	4.696.351
Druge obveznosti	116.097	75.054	58.265	16.166
Skupaj kratkoročne poslovne obveznosti	27.721.380	31.045.025	26.338.105	29.998.013
Skupaj	143.676.950	113.637.396	141.313.375	111.578.681

6.3. POJASNILA POSTAVK V IZKAZU VSEOBSEGAJOČEGA DONOSA

22. tabela: Poslovni prihodki v EUR

	Skupina		Družba	
	1 - 6 / 2010	1 - 6 / 2009	1 - 6 / 2010	1 - 6 / 2009
Prihodki od prodaje proizvodov in storitev	194.440	153.495	15.023	18.507
Prihodki od iger na srečo	1.848.723	1.325.963	0	0
Prihodki od najemnin	230.502	244.652	222.502	244.652
Skupaj čisti prihodki od prodaje	2.273.665	1.724.110	237.525	263.159
Prihodki od odprave oslabitve terjatev	8.736	10.249	8.736	10.249
Prihodki za namene denacionalizacije	1.576.125	1.961.968	1.576.125	1.961.968
Prihodki za namene ZSPOZ	68.195	226.352	68.195	226.352
Prevrednotovalni poslovni prihodki	0	168	0	168
Drugi poslovni prihodki	1.653.056	2.198.737	1.653.056	2.198.737
Skupaj	3.926.721	3.922.847	1.890.581	2.461.896

23. tabela: Stroški blaga, materiala in storitev v EUR

	Skupina		Družba	
	1 - 6 / 2010	1 - 6 / 2009	1 - 6 / 2010	1 - 6 / 2009
Nabavna vrednost prodanega blaga in materiala	9.523	6.503	0	0
Stroški materiala	268.293	208.220	32.431	41.730
Stroški storitev	1.686.456	1.410.615	547.347	780.600
Skupaj	1.964.272	1.625.338	579.778	822.330

24. tabela: Stroški dela v EUR

	Skupina		Družba	
	1 - 6 / 2010	1 - 6 / 2009	1 - 6 / 2010	1 - 6 / 2009
Plače zaposlencev	1.501.784	1.459.243	1.006.001	957.334
Stroški pokojninskih zavarovanj	133.800	132.176	89.923	87.757
Stroški prostovoljnega dodatnega pokojninskega zavarovanja	32.553	31.731	32.553	31.731
Stroški socialnih zavarovanj	109.037	109.917	73.082	70.753
Regres za letni dopust, povračila in drugi prejemki zaposlencev	173.299	201.373	117.418	142.252
Skupaj	1.950.473	1.934.440	1.318.977	1.289.827

25. tabela: Amortizacija v EUR

	Skupina		Družba	
	1 - 6 / 2010	1 - 6 / 2009	1 - 6 / 2010	1 - 6 / 2009
Amortizacija neopredmetenih sredstev	22.236	28.227	13.865	17.047
Amortizacija zgradb	85.227	82.091	45.104	42.845
Amortizacija naložbene nepremičnine	71.492	70.477	71.492	70.477
Amortizacija opreme in nadomestnih delov	383.406	212.038	33.512	27.927
Amortizacija drobnega inventarja	924	1.161	924	1.161
Skupaj	563.285	393.994	164.897	159.457

26. tabela: Odpisi vrednosti v EUR

	Skupina		Družba	
	1 - 6 / 2010	1 - 6 / 2009	1 - 6 / 2010	1 - 6 / 2009
Prevredn. poslovni odhodki neopredm. in opredmetenih osnovnih sredstev	6.625	9.763	6.625	9.763
Prevrednotovalni poslovni odhodki v zvezi s kratkoročnimi sredstvi, razen fin.naložb	32.698	7.080	32.698	7.080
Skupaj	39.323	16.843	39.323	16.843

27. tabela: Drugi poslovni odhodki v EUR

	Skupina		Družba	
	1 - 6 / 2010	1 - 6 / 2009	1 - 6 / 2010	1 - 6 / 2009
Odškodnine po ZSPOZ	4.883.374	10.062.661	4.883.374	10.062.661
Odškodnine po ZIOOZP	527.175	5.443.720	527.175	5.443.720
Odhodki za denacionalizacijo	260.323	392.004	260.323	392.004
Nadomestilo za uporabo stavbnega zemljišča	6.517	8.010	6.517	8.010
Prispevek za zaposlovanje invalidov	2.892	2.475	2.892	2.475
Koncesijske dajatve (igre na srečo)	204.477	156.404	0	0
Ostali stroški	4.234	2.373	53	73
Skupaj	5.888.992	16.067.647	5.680.334	15.908.943

28. tabela: Finančni prihodki in finančni odhodki v EUR

	Skupina		Družba	
	1 - 6 / 2010	1 - 6 / 2009	1 - 6 / 2010	1 - 6 / 2009
Finančni prihodki na podlagi deležev	15.558.963	34.276.392	12.178.197	8.180.317
Finančni prihodki iz danih posojil	4.539.148	5.086.438	4.538.783	5.086.402
Skupaj finančni prihodki	20.098.111	39.362.830	16.716.980	13.266.719
Odhodki iz odpisov in oslabitev naložb	24.762.477	5.806.592	871.676	2.576.114
Odhodki iz finančnih obveznosti	21.182.792	23.435.508	21.134.952	23.397.929
Skupaj finančni odhodki	45.945.269	29.242.100	22.006.628	25.974.043
Neto finančni izid	-25.847.158	10.120.730	-5.289.648	-12.707.324

29. tabela: Odhodki iz finančnih obveznosti v EUR

	Skupina		Družba	
	1 - 6 / 2010	1 - 6 / 2009	1 - 6 / 2010	1 - 6 / 2009
Odhodki za obresti obveznice SOS 2E	17.865.718	18.537.506	17.865.718	18.537.506
Odhodki za obresti obveznice RS 21	623.007	2.785.344	623.007	2.785.344
Odhodki za obresti obveznice RS 39	157.052	1.069.494	157.052	1.069.494
Obresti za prejete kredite	2.531.774	1.040.383	2.487.407	1.003.203
Odhodki iz poslovnih obveznosti	5.241	2.781	1.768	2.382
Odhodki iz finančnih obveznosti	21.182.792	23.435.508	21.134.952	23.397.929

30. tabela: Davek iz dobička

	Skupina		Družba	
	1 - 6 / 2010	1 - 6 / 2009	1 - 6 / 2010	1 - 6 / 2009
Tekoči davek	0	0	0	0
Odloženi davek	-11.064.315	21.790.867	-11.064.315	21.790.867
Skupaj	-11.064.315	21.790.867	-11.064.315	21.790.867

6.4. IZVEN BILANČNE POSTAVKE

Družba izvaja naloge po ZSPOZ in ZIOOZP v imenu in za račun Republike Slovenije, ki je za namen ZSPOZ prenesla na Družbo določena sredstva, delno v obliki deležev oziroma delnic, delno pa v obliki gotovinskih nakazil. V obeh zakonih je predvideno, da so viri za pokrivanje obveznosti poleg sredstev, ki jih zagotavlja država, tudi sredstva Družbe (ki jih je prejela za denacionalizacijo). Družba vodi evidenco prejetih in porabljenih sredstev za posamezni namen v izven bilanci.

Kot vir za izvajanje ZVVJTO je Republika Slovenija na Družbo prenesla 10% delež družbe Telekom, d.d.. Ker iz te naložbe Družba, upoštevajoč zakonske podlage in pogodbene dogovore, ne pričakuje nobenih ekonomskih koristi, se ta naložba vodi samo v izven bilanci. Tržna vrednost navedenih delnic znaša na bilančni presečni dan 64.485.581 EUR.

31. tabela: Izplačila iz lastnih virov za ZSPOZ in ZIOOZP v času izvajanja zakonov v EUR

	ZSPOZ	ZIOOZP
Izplačila upravičencem do 31.12.2009 - zalaganje iz lastnih virov	167.443.519	48.951.117
Izplačila upravičencem v letu 2010 - zalaganje iz lastnih virov	4.988.929	5.757.835
Skupaj izplačila do 30.06.2010	172.432.448	54.708.952

Vsi zneski so preračunani z uporabo paritetnega tečaja (1EUR = 239,64 SIT). Zneski so prikazani neto, kar pomeni, da so pri izračunu upoštevani tudi prilivi iz namenskega premoženja (gotovinska nakazila iz proračuna, prilivi iz odtujitve namensko pridobljene finančne naložbe). Med odlivi so upoštevana dejanska plačila za gotovinska izplačila, glavnice in obresti. Iz že izročeni obveznic ima Družba bodoče obveznosti, kar je razvidno iz spodnje tabele.

32. tabela: Pogojne obveznosti v EUR

	30.06.2010	31.12.2009
Pogojne obveznosti ZDen	58.519.875	58.450.780
Pogojne obveznosti ZSPOZ	25.812.611	30.854.628
Pogojne obveznosti ZIOOZP	34.959.763	35.600.136
Skupaj	119.292.249	124.905.544

Skupina je za zavarovanje vračila prejetih kreditov v znesku 230 mio EUR bankam izročila blanco menice.

Poleg navedenega vodi Skupina v izven bilančnih evidencah:

- osnovne delnice Zavarovalnice Triglav, d.d., ki jih ima v skrbništvu (146 tisoč EUR),
- terjatve do kupcev družbenih in podržavljenih stanovanj (1.967 tisoč EUR),
- zavarovanje terjatve – vpisana zastavna pravica v korist Skupine (875 tisoč EUR),
- hipoteke na nepremičninah družbe Casino Bled za zavarovanje posojil Banke Koper v višini 456 tisoč EUR,
- hipoteke na nepremičninah družbe Casino Bled za zavarovanje posojil Abanke Vipe v višini 500 tisoč EUR,
- hipoteke na nepremičninah družbe Casino Bled za odlog plačila posebnega davka od iger na srečo v višini 764 tisoč EUR in
- dane menice družbi Hypo leasing za pridobitev igralnih avtomatov po pogodbah o finančnem najemu v višini 309 tisoč EUR.

6.5. DOGODKI PO DATUMU BILANCE

Po datumu bilance se niso pojavili poslovni dogodki, ki bi lahko pomembno vplivali na računovodske izkaze Družbe za prvo polletje 2010.

6.6. IZJAVA UPRAVE

Uprava Družbe izjavlja, da so računovodski izkazi Slovenske odškodninske družbe, d.d. in Skupine Slovenske odškodninske družbe za obdobje, ki se je končalo 30.06.2010 pripravljeni tako, da dajejo resničen in pošten prikaz premoženjskega stanja in poslovnega izida Družbe in Skupine.

Pri pripravi zgoščenih polletnih izkazov so bile uporabljene enake računovodske usmeritve kot pri pripravi letnih računovodskih izkazov Družbe in Skupine za leto 2009.

Zgoščeni medletni izkazi za obdobje, ki se je končalo 30.06.2010, so pripravljeni v skladu z MRS 34 – Medletno računovodsko poročanje – in jih je potrebno brati v povezavi z letnimi računovodskimi izkazi, pripravljenimi za poslovno leto, ki se je končalo 31.12.2009.


Uprava je odgovorna za izvajanje ukrepov, s katerimi zagotavlja ohranjanje vrednosti premoženja Družbe in Skupine ter za preprečevanje in odkrivanje prevar in drugih nepravilnosti.

Uprava izjavlja, da v obdobju, ki se je končalo 30.06.2010 ni sklenila nobenega pravnega posla, ki bi imel škodljive posledice za delovanje povezanih družb. Prav tako uprava v navedenem obdobju ni dala nobenega obveznega navodila kot obvladujoča družba. Posli s povezanimi osebami so opravljeni na podlagi pogodb in ne vplivajo pomembno na finančno stanje oziroma poslovanje Družbe in Skupine.

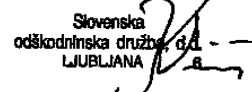
Matjaž Jauk
član uprave



Krešo Šavrič
član uprave



mag. Tomaž Kuntarič
predsednik uprave



Slovenska
odškodninska družba d.d.
LJUBLJANA

Ljubljana, 30.08.2010